



Presidenza del Consiglio dei Ministri

CONFERENZA PERMANENTE PER I RAPPORTI
TRA LO STATO, LE REGIONI E LE PROVINCE AUTONOME
DI TRENTO E DI BOLZANO

Intesa, ai sensi dell'articolo 115, comma 1, lett. a), del decreto legislativo 31 marzo 1998, n. 112, sulla proposta del Ministro della salute di deliberazione CIPE concernente il riparto tra le Regioni delle disponibilità finanziarie per il Servizio sanitario nazionale per l'anno 2015.

Rep. Atti n. 237/CSR del 23 dicembre 2015

**LA CONFERENZA PERMANENTE PER I RAPPORTI TRA LO STATO, LE REGIONI E LE
PROVINCE AUTONOME DI TRENTO E BOLZANO**

Nella odierna seduta del 23 dicembre 2015:

VISTO il decreto legislativo 15 dicembre 1997, n. 446, che, all'articolo 39, comma 1, demanda al CIPE, su proposta del Ministro della sanità, d'intesa con questa Conferenza, l'assegnazione annuale alle Regioni e alle Province autonome delle quote del Fondo sanitario nazionale di parte corrente, tenuto conto dell'importo complessivo presunto del gettito dell'addizionale all'imposta sul reddito delle persone fisiche;

VISTO l'articolo 115, comma 1, lett. a), del decreto legislativo 31 marzo 1998, n. 112, il quale dispone che il riparto delle risorse per il finanziamento del Servizio sanitario nazionale avvenga previa intesa con questa Conferenza;

VISTO il decreto legislativo 6 maggio 2011, n. 68 che, in attuazione della legge 5 maggio 2009, n. 42, reca disposizioni in materia di autonomia di entrata delle regioni a statuto ordinario e delle province, nonché di determinazione dei costi e dei fabbisogni standard nel settore sanitario;

VISTO l'articolo 26, comma 1, del predetto decreto legislativo n. 68 del 2011 il quale prevede che, a decorrere dall'anno 2013, il fabbisogno sanitario nazionale standard è determinato, in coerenza con il quadro macroeconomico complessivo e nel rispetto dei vincoli di finanza pubblica e degli obblighi assunti dall'Italia in sede comunitaria, coerentemente con il fabbisogno derivante dalla determinazione dei livelli essenziali di assistenza (LEA) erogati in condizioni di efficienza ed appropriatezza, d'intesa con la Conferenza Stato-Regioni. In sede di determinazione, sono distinte la quota destinata complessivamente alle regioni a statuto ordinario, comprensiva delle risorse per la realizzazione degli obiettivi di carattere prioritario e di rilievo nazionale ai sensi dell'articolo 1, commi 34 e 34-bis, della citata legge n. 662 del 1996, e successive modificazioni, e le quote destinate ad enti diversi dalle regioni;

VISTO l'articolo 27 del predetto decreto legislativo n. 68 del 2011 il quale al comma 4 stabilisce che il fabbisogno standard delle singole regioni a statuto ordinario, cumulativamente pari al livello del fabbisogno sanitario nazionale standard, è determinato in fase di prima applicazione a decorrere dall'anno 2013, applicando a tutte le regioni i valori di costo rilevati nelle c.d. "regioni di riferimento";

VISTO l'articolo 1 del Nuovo Patto per la Salute 2014-2016 sul quale è stata acquisita l'Intesa in Conferenza Stato-Regioni in data 10 luglio 2014 (Rep. n. 82/CSR);



Presidenza del Consiglio dei Ministri

CONFERENZA PERMANENTE PER I RAPPORTI
TRA LO STATO, LE REGIONI E LE PROVINCE AUTONOME
DI TRENTO E DI BOLZANO

VISTO l'articolo 1, comma 556, della legge 23 dicembre 2014, n.190, che ha individuato il livello del finanziamento del Servizio Sanitario Nazionale cui concorre ordinariamente lo Stato per l'anno 2015 pari ad € 109.715,00 milioni, incrementato di 5 milioni di euro per le attività connesse allo screening neonatale e ridotto di € 2.352 milioni a seguito dell'applicazione dell'articolo 1, comma 398 della medesima legge 190/2014;

VISTE le intese sancite in Conferenza Stato-Regioni in data 6 febbraio 2015(Rep. n. 37/CSR) e del 2 luglio 2015 (Rep. n. 113/CSR)

VISTA la nota del 22 dicembre 2015, diramata dall'Ufficio di segreteria di questa Conferenza in pari data, con la quale il Ministro della salute, in attuazione delle citate disposizioni, ha inviato la proposta in epigrafe concernente il riparto tra le Regioni delle disponibilità finanziarie per il Servizio sanitario nazionale per l'anno 2015;


CONSIDERATO che, nel corso dell'odierna seduta, le Regioni hanno espresso intesa condizionata all'approvazione dell'integrazione all'articolo 2, comma 27 bis della legge 191/ 2009, nell'ambito del decreto legge " proroga termini ", all'ordine del giorno del Consiglio dei Ministri del 23 dicembre 2015 che prevede la ripartizione delle quote premiali anche con criteri di riequilibrio definiti dalla Conferenza delle regioni e delle province autonome;

ACQUISITO l'assenso del Governo, delle Regioni e delle Province Autonome di Trento e di Bolzano;

ESPRIME INTESA

nei termini di cui in premessa, sulla proposta del Ministro della salute di deliberazione del CIPE concernente il riparto tra le Regioni delle disponibilità finanziarie per il Servizio sanitario nazionale per l'anno 2015, come da Allegato A, parte integrante del presente atto.

IL SEGRETARIO
Antonio Naddo



IL PRESIDENTE
Gianclaudio Bressa



Ministero della Salute

DIREZIONE GENERALE DELLA PROGRAMMAZIONE SANITARIA
UFF.IV EX DGPROG

Proposta per il CIPE

OGGETTO: Riparto disponibilità finanziarie per il Servizio sanitario nazionale nell'anno 2015. Richiesta di Intesa alla Conferenza Stato-Regioni.

IMPORTO STANZIATO

Il livello del finanziamento del Servizio sanitario nazionale (SSN) cui concorre ordinariamente lo Stato per l'anno 2015 ammonta ad **€ 109.715,00 milioni**¹, corrispondente al finanziamento per l'anno 2015 individuato dall'articolo 1, comma 556, della Legge 23 dicembre 2014, n. 190, incrementato di 5 mln di euro per le attività connesse allo screening neonatale come previsto dall'articolo 1, comma 167, della medesima legge, e ridotto di 2.352 mln di euro a seguito dell'applicazione dell'articolo 1, comma 398 della Legge 190/2014, e conseguentemente all'intesa in Conferenza Stato-Regioni n. 37/CSR del 26 febbraio 2015 e conseguentemente all'Intesa in Conferenza Stato-Regioni n. 113/CSR del 2 luglio 2015.

Lo stanziamento iniziale di **€ 109.715,00 milioni** comprende le seguenti componenti di finanziamento:

€ 106.932,28 mln: INDISTINTO²

€ 1.855,52 mln: VINCOLATO E PROGRAMMATO PER REGIONI E PA³

¹ Non è compreso in detto importo quello di cui all'articolo 1, comma 178 della legge 24 dicembre 2012, n.228, (legge di stabilità per l'anno 2013) che autorizza la spesa di 2 milioni di euro per l'anno 2013 e 4 milioni di euro per ciascuno degli anni 2014 e 2015 per la revisione delle tariffe massime delle prestazioni di assistenza termale e per consentire alle imprese del settore termale di effettuare gli investimenti necessari alla loro ulteriore integrazione nell'ambito del Servizio sanitario Nazionale.

² Tale quota include i 50,00 mln di euro da destinare alla cura dalla dipendenza del gioco d'azzardo (art. 1, comma 133, L. 190/2014). Tale quota è comprensiva, inoltre, delle seguenti quote finalizzate:

- 69,00 milioni di euro per il rinnovo delle convenzioni con il SSN (L. 133/08);
- 200,00 milioni di euro per regolarizzazione dei lavoratori extracomunitari (L.102/09)

³ Di cui:

- 1.480,00 mln di euro per obiettivi di piano (L. 662/96 e L. 133/08), inclusi i 400 mln per farmaci innovativi (art. 1, comma 593, L. 190/2014) ed i 100,21 milioni di euro da assegnare alla quota indistinta come da richiesta del Presidente della Conferenza delle regioni e province autonome con nota n. 5413 del 26 novembre 2015;
- 40,00 mln di euro per veterinaria (L. 218/88)
- 38,74 mln di euro per borse di studio ai medici di medicina generale (L. 109/88)
- 30,15 mln di euro per fondo di esclusività (L. 488/99)
- 30,99 mln di euro per assistenza a extracomunitari irregolari (L. 40/98)
- 6,68 mln di euro per attività di medicina penitenziaria (DLvo 230/99, come rideterminato dall'art. 1, comma 513 della L. 147/2013)
- 165,42 mln di euro per la medicina penitenziaria (art. 2, comma 283 della legge 244/07, come rideterminato dall'art. 1, comma 513, della L. 147/2013)

€ 652,91 mln: **VINCOLATO PER ALTRI ENTI**⁴

€ 274,29 mln: **ACCANTONAMENTO**, pari allo 0,25% del livello del finanziamento del Servizio sanitario nazionale (SSN) cui concorre ordinariamente lo Stato per l'anno 2015, effettuato in applicazione di quanto stabilito dall'articolo 2, comma 67-bis, della Legge 23 dicembre 2009, n. 191, a condizione che venga approvata l'integrazione al già citato comma 67-bis, nell'ambito del decreto-legge c.d. "proroga termini", già iscritto all'o.d.g. del CdM del 23 dicembre 2015. Detto importo sarà ripartito con separato decreto tenendo conto dei contenuti dell'Accordo politico raggiunto in sede di Conferenza delle Regioni e delle Province autonome in data 25 novembre 2015, nei termini trasmessi dal Presidente della Conferenza delle regioni e province autonome con nota del 26 novembre 2015 n. 5413 (cfr. allegato 1).

IMPORTO DA RIPARTIRE

L'importo da ripartire con la presente proposta ammonta a € 107.466,57 mln ed è costituito dalle seguenti quote di finanziamento:

- 1) € 106.932,28 mln: **INDISTINTO** calcolato sottraendo alla quota di fabbisogno complessivo di 109.715,00 mln di euro l'importo di 1.855,52 mln di euro (ammontare complessivo degli obiettivi di piano e vincolate), l'importo di 274,29 mln di euro (per accantonamento ex articolo 9, comma 2, del decreto legislativo 6 settembre 2011, n. 149 in materia di meccanismi sanzionatori e premiali) e l'importo di 652,91 mln di euro (per somme vincolate spettanti ad altri enti del Ssn). La quota indistinta comprende 50,00 mln di euro per la prevenzione, la cura e la riabilitazione delle patologie connesse alla dipendenza da gioco d'azzardo come definita dall'Organizzazione mondiale della sanità, in applicazione delle disposizioni contenute nell'articolo 1, comma 133, della Legge 23 dicembre 2014, n. 190;
- 2) € 100,21 mln: **QUOTA DI RIEQUILIBRIO** tra le regioni, in coerenza con quanto richiesto dal Presidente della Conferenza delle Regioni e delle Province Autonome con nota n. 5413 del 26 novembre 2015, da aggiungere alla quota indistinta di cui al precedente punto 1) per il riconoscimento a ciascuna regione della quota finale, di cui alla tabella allegata alla citata nota n.5413 (prelevando tale importo dalle disponibilità previste per il finanziamento degli obiettivi di piano 2015). La quota di 100,21 mln di euro è la quota a tal fine individuata a seguito della ripartizione effettiva della quota indistinta di cui al punto 1);
- 3) € 6,68 mln: **VINCOLATO PER REGIONI E P.A.** per la medicina penitenziaria, in applicazione delle disposizioni contenute nell'articolo 7 del decreto legislativo 22 giugno 1999, n.230, determinata al netto della somma di 0,16 mln di euro relativa alla Regione Friuli Venezia Giulia in applicazione di quanto stabilito dall'articolo 1, comma 513, della Legge 147/2013, nonché al netto delle risorse pari a € 165,424 mln di euro di cui alla Legge 244/2007 alla cui ripartizione si provvederà con specifico riparto da formalizzare in separata sede;

-
- 53,54 mln di euro per il superamento degli OPG (ex art. 3-ter del decreto-legge 22 dicembre 2011, n.211 convertito, con modificazione nella legge 17 febbraio 2012, n. 9, e s.m.i.)
 - 10,00 mln di euro per lo screening neonatale (art. 1, comma 229, della L. 147/2013 e art. 1, comma 167, della L. 190/2014)

⁴ Di cui:

- 173,07 mln di euro per finanziamento borse di studio agli specializzandi (D.Lgs 257/91)
- 265,99 mln di euro per il finanziamento degli Istituti Zooprofilattici Sperimentali (IZS) (D.Lgs 270/93)
- 146,41 mln di euro per il finanziamento della Croce Rossa Italiana (CRI)
- 10,00 mln di euro per il finanziamento degli oneri contrattuali bienni economici 2002-2003 e 2004-2005 del personale degli IZS, a valere sullo stanziamento complessivo (L. 350/03 e L. 266/05)
- 50,00 mln di euro per la formazione dei medici specialisti (art. 1, comma 424, L. 147/2013)
- 3,00 mln di euro quale quota parte del finanziamento complessivo degli oneri contrattuali del biennio economico 2006-2007 del personale degli IZS per complessivi 398 milioni (L. 244/07)
- 2,50 mln di euro per il pagamento delle rate di mutui contratti con la CC.DD.PP. (L. 456/87)
- 2,00 mln di euro per il Centro Nazionale Trapianti (articolo 8- bis del decreto-legge 135/09 convertito dalla legge 166/2009).

- 4) € **427,40** mln: **VINCOLATO PER ALTRI ENTI** (v. nota 4), di cui:
- € 265,99 mln per IZS
 - € 146,41 mln per CRI
 - € 10,00 mln per IZS
 - € 3,00 mln per IZS
 - € 2,00 mln per Centro Nazionale Trapianti

CRITERI DI RIPARTO

Come noto, il decreto legislativo 6 maggio 2011, n. 68, all'articolo 26, comma 1, prevede che, a decorrere dall'anno 2013, il fabbisogno sanitario nazionale standard è determinato, in coerenza con il quadro macroeconomico complessivo e nel rispetto dei vincoli di finanza pubblica e degli obblighi assunti dall'Italia in sede comunitaria, coerentemente con il fabbisogno derivante dalla determinazione dei livelli essenziali di assistenza (LEA) erogati in condizioni di efficienza ed appropriatezza, d'intesa con la Conferenza Stato-Regioni. In sede di determinazione, sono distinte la quota destinata complessivamente alle regioni a statuto ordinario, comprensiva delle risorse per la realizzazione degli obiettivi di carattere prioritario e di rilievo nazionale ai sensi dell'articolo 1, commi 34 e 34-bis, della citata legge n. 662 del 1996, e successive modificazioni, e le quote destinate ad enti diversi dalle regioni.

Anche per l'anno 2015, ai sensi dell'articolo 27 al comma 5 del citato decreto legislativo 68/11, per la predisposizione del riparto delle disponibilità finanziarie per la copertura del fabbisogno sanitario standard si dovrà procedere al calcolo del costo medio standard, ottenuto come media ponderata dei costi delle 3 regioni benchmark per ciascuno dei tre livelli di assistenza.


Per tale scopo, detto articolo affida al Ministro della salute, di concerto con il Ministro dell'economia e delle finanze, sentito il Ministro per i rapporti con le regioni e per la coesione territoriale, il compito di individuare le cinque migliori regioni che abbiano garantito l'erogazione dei LEA in condizione di equilibrio economico, che rispettino criteri di qualità dei servizi erogati, appropriatezza ed efficienza e che non siano assoggettate a piano di rientro, risultando così adempienti, come verificato dal Tavolo di cui all'articolo 12 dell'Intesa Stato-Regioni del 23 marzo 2005.

Tra le 5 regioni di riferimento individuate nei termini sopra descritti, la Conferenza Stato-Regioni deve selezionare le tre che saranno quindi le regioni di riferimento per la determinazione dei costi e dei fabbisogni standard del settore sanitario. Con nota n. 11014 del 16 dicembre 2015, il Ministero della salute ha trasmesso alla Segreteria della Conferenza Stato-Regioni la documentazione relativa alle cinque Regioni "eligibili", precisando che sulla metodologia adottata per l'individuazione, e sui relativi esiti, è stato acquisito il concerto del Ministero dell'economia e finanze, nonché il parere favorevole del Sottosegretario di Stato per gli affari regionali.

Le 5 regioni eligibili sono risultate, nell'ordine: Marche, Emilia Romagna, Umbria, Lombardia e Veneto; tale individuazione è avvenuta sulla base della procedura definita nell'Allegato 1 alla Delibera del Consiglio dei Ministri dell'11 dicembre 2012, come descritto nella nota metodologica trasmessa anch'essa alla Conferenza Stato-Regioni ed alla quale si rinvia.

Nel corso della seduta politica del 17 dicembre 2015, la Conferenza Stato-Regioni ha provveduto ad individuare nelle seguenti le 3 regioni benchmark: Marche (in quanto prima regione della graduatoria), Umbria e Veneto.

Il finanziamento **INDISTINTO**, pari a **106.932,28** mln di euro viene ripartito tra le regioni e le province autonome, distintamente per ciascuna delle sue componenti; esso è comprensivo anche delle quote cosiddette finalizzate per un importo complessivo di € 269,00 mln di euro e relative al rinnovo delle convenzioni con il SSN per 69 mln di euro (art. 79 del decreto legge 112/2008 convertito nella L.133/08) ed alla emersione degli stranieri per 200 mln di euro (articolo 1-ter, comma 17, DL 78/2009, conv. legge 102/2009), nonché della quota di 50,00 mln di euro (di cui in tabella A del riparto si fornisce il dettaglio per ogni regione/provincia) per la prevenzione, la cura e la riabilitazione delle patologie connesse alla dipendenza da gioco d'azzardo come definita dall'Organizzazione mondiale della sanità, in applicazione delle disposizioni contenute nell'articolo 1, comma 133, della Legge 23 dicembre 2014, n. 190.



Occorre evidenziare come, in applicazione di quanto previsto dall'articolo 1, comma 560, della Legge 23 dicembre 2014, n.190 (Legge di stabilità 2015), tale importo ricomprende i finanziamenti già previsti dalla legge 31 marzo 1980, n. 126, in materia di "Indirizzo alle regioni in materia di provvidenza in favore degli hanseniani e loro familiari", dalla legge 27 ottobre 1993, n. 433, in materia di "Rivalutazione del sussidio a favore degli hanseniani e loro familiari", dalla legge 5 giugno 1990, n. 135, in materia di "Programma di interventi urgenti per la prevenzione e la lotta contro l'AIDS", dall'articolo 5, comma 16, del decreto legislativo 16 luglio 2012, n.109, in materia di "Attuazione della direttiva 2009/52/CE che introduce norme minime relative a sanzioni e a provvedimenti nei confronti di datori di lavoro che impiegano cittadini di Paesi terzi il cui soggiorno è irregolare", e dall'articolo 3 della legge 14 ottobre 1999, n. 362, recante: "Disposizioni urgenti in materia sanitaria" per l'assistenza e la ricerca sulla fibrosi cistica.

Tuttavia, ai sensi del medesimo articolo 1, comma 560, della L. 190/2014, unicamente per quanto attiene il finanziamento relativo alla assistenza ed alla ricerca sulla fibrosi cistica, non trovano applicazione i criteri e le modalità previste dalla legislazione vigente in materia di costi standard, bensì i criteri di riparto già adottati in passato. Il dettaglio del riparto della quota di che trattasi è posto in una tabella allegata al presente riparto.

Ai fini del riparto del finanziamento indistinto (con l'eccezione di cui si è detto), dopo aver calcolato il costo medio pro-capite delle 3 regioni benchmark sopra indicate, rapportato alla popolazione pesata al 1.1.2015, calcolata utilizzando i pesi del riparto del FSN anno 2011⁵, si è provveduto a moltiplicare lo stesso per la popolazione pesata di ciascuna regione e provincia autonoma, suddividendo i risultati per singoli Livelli Essenziali di Assistenza. Si è provveduto, quindi, a determinare in proporzione i singoli sub-livelli (prevenzione, medicina di base, farmaceutica, specialistica, altra territoriale e ospedaliera) secondo un'incidenza percentuale di ciascuno di essi rispetto al finanziamento indistinto complessivo, nei termini riportati nella tabella che segue:

<i>Livello di assistenza</i>	<i>Sotto livello</i>		<i>Dati disponibili da NSIS</i>	<i>Criteri di riparto</i>	
Prevenzione	5 %		No	popolazione non pesata	
Distrettuale	51 %	Medicina di base	7,00 %	No	popolazione non pesata
		Farmaceutica	11,58 % del fabbisogno indistinto	Si	Tetto imposto sul fabbisogno complessivo comprensivo delle somme vincolate
		Specialistica	13,30%	Si (Tessera sanitaria)	popolazione pesata (v. Tabella pesi)
		Territoriale	19,12 %	No	popolazione non pesata
Ospedaliera	44 %		Si (Anagrafica SDO)	50 % popolaz. non pesata; 50 % popolaz. pesata (v. Tab. pesi)	

I dati relativi alla popolazione residente al 1 gennaio 2015 sono quelli ufficiali resi disponibili dall'ISTAT il 15 giugno 2015. Il fatto che anche per il riparto del fabbisogno sanitario regionale standard si faccia riferimento ancora alla popolazione pesata di ciascuna regione, comporta che la popolazione continui a restare un parametro di riferimento importante ai fini della determinazione della quota di accesso di ciascuna regione al fabbisogno sanitario nazionale standard 2015, come

⁵ I pesi del 2011 suddivisi per fasce di età sono illustrati nei riquadri sotto riportati:

<i>Livello di assistenza</i>	meno di 1 anno	da 1 a 4 anni	da 5 a 14 anni	da 15 a 24 anni	da 25 a 44 anni	da 45 a 64 anni	da 65 a 74 anni	oltre 75 anni
Specialistica	0,389	0,221	0,279	0,390	0,650	1,156	2,177	2,074
Ospedaliera	3,122	0,366	0,226	0,363	0,528	0,930	2,079	2,906

già rappresentato nelle proposte di riparto degli anni precedenti.

Per quanto concerne il riparto della quota relativa all'assistenza farmaceutica territoriale, si precisa che l'articolo 15, comma 3 del decreto-legge 6 luglio 2012, n. 95 convertito nella legge 7 agosto 2012, n.135 fissa il relativo tetto di spesa all'11,35 per cento (*"al netto degli importi corrisposti dal cittadino per l'acquisto di farmaci ad un prezzo diverso dal prezzo massimo di rimborso stabilito dall'AIFA in base a quanto previsto dall'articolo 11, comma 9, del decreto-legge 31 maggio 2010, n. 78, convertito, con modificazioni, dalla legge 30 luglio 2010, n. 122"*) del livello di finanziamento cui concorre ordinariamente lo Stato per il medesimo anno, inclusi gli obiettivi di piano e le risorse vincolate di spettanza regionale ed al netto delle somme erogate per il finanziamento di attività non rendicontate dalle Aziende sanitarie (*"vincolato per altri enti"* di cui sopra cfr. nota 4). La predetta percentuale, rapportata al finanziamento complessivo *"indistinto"*, si ridetermina in 11,58%.

Nel presente riparto, si è, poi, tenuto conto anche di quanto disposto dall'articolo 27, comma 10 del decreto legislativo 68/11, laddove è previsto che la quota percentuale assicurata alla migliore regione di riferimento non può essere inferiore alla quota percentuale già assegnata alla stessa, in sede di riparto, l'anno precedente, al netto delle variazioni di popolazione. Infatti, applicando all'algoritmo dei costi standard utilizzato per la costruzione del presente riparto la popolazione al 31.12.2013 (utilizzata per il riparto 2014), la quota di accesso delle Marche (prima regione) risulta essere pari al 2,59754% contro il 2,59711% del riparto 2014.

Per quanto riguarda il finanziamento delle risorse relative agli obiettivi di piano, di cui all'articolo 1, commi 34 e 34-bis, della legge 23 dicembre 1996, n. 662 c.s.m.i., la relativa ripartizione è proposta in separata sede, contestualmente al presente riparto. L'importo da assegnare, pari a 1.480,00 milioni di euro, al netto dell'importo di 2,00 milioni per il conseguimento delle finalità del Centro Nazionale Trapianti, ai sensi dell'articolo 8-bis del decreto-legge 135/09 convertito dalla legge 166/2009, viene ridotto a soli 888,07 mln di euro per effetto della nettizzazione dei seguenti importi:

- a) 100,21 mln di euro (cfr. punto 3 di pag. 2 della presente proposta);
- b) 400 mln di euro per i farmaci innovativi (art. 1, comma 593, L. 190/2014);
- c) 91,72 mln di euro per quote accantonate per particolari finalità

La **Tabella A** illustra quindi la ripartizione del finanziamento indistinto dando separata evidenza delle somme assegnate alle regioni ed alle province autonome per l'assistenza e la ricerca sulla fibrosi cistica. In detta tabella è data evidenza anche delle somme che ogni regione e provincia autonoma deve destinare, ai sensi dell'articolo 1, comma 133, della Legge 23 dicembre 2014, n. 190, alla prevenzione, alla cura e alla riabilitazione delle patologie connesse alla dipendenza da gioco d'azzardo come definita dall'Organizzazione mondiale della sanità.

La colonna 4-quater accoglie il riparto della quota di 100,21 mln di euro per provvedere al riequilibrio tra le Regioni, in coerenza con quanto richiesto dal Presidente della Conferenza delle Regioni e delle Province Autonome con nota n. 5413 del 26 novembre 2015, da aggiungere alla quota indistinta.

La **Tabella B** riporta le fonti del finanziamento indistinto (inclusa la quota di riequilibrio) e finalizzato: entrate dirette, partecipazioni delle regioni a statuto speciale, stima dei gettiti dell'addizionale regionale all'IRPEF e dell'IRAP (per la componente destinata al finanziamento del SSN) sulla base dei dati forniti dal Dipartimento delle finanze, ai fini della predisposizione del bilancio di previsione per il 2015, rettificata per tenere conto degli effetti derivanti dalle innovazioni legislative intervenute in materia fiscale (legge di stabilità per il 2015 e legislazione del 2015), e compartecipazione regionale IVA (componente destinata al finanziamento del SSN), individuando la disponibilità per cassa di ciascuna regione, senza tener conto della mobilità.

La regione Valle d'Aosta e le province autonome di Trento e Bolzano, ai sensi dell'art. 34, c. 3 della L 724/1994, nonché la Regione Friuli Venezia Giulia, ai sensi dell'art. 1, c. 144 della L 662/1996 e la regione Sardegna, ai sensi dell'art. 1, c. 836 della L 296/2006, provvedono al finanziamento del rispettivo fabbisogno senza alcun apporto a carico del Bilancio dello Stato. Per la Regione Sicilia, ai sensi dell'art. 1, c. 830 della citata L 296/2006, è stata applicata l'aliquota di partecipazione alla spesa sanitaria nella misura del 49,11%. Ai sensi dell'articolo 1, comma 132, ultimo capoverso della legge 24 dicembre 2012, n. 228, le regioni a statuto speciale e le province autonome di Trento e di Bolzano, ad esclusione della Regione Sicilia, assicurano il concorso di cui al presente comma mediante le procedure previste dall'articolo 27 della legge 5 maggio 2009, n. 42, e successive modificazioni. Fino all'emanazione delle norme di attuazione di cui al citato articolo 27 della legge n. 42 del 2009, l'importo del concorso alla manovra di cui al suddetto comma è annualmente accantonato, a valere sulle quote di compartecipazione ai tributi crariali (si veda colonna 6 ter della tabella B), al fine di garantire gli effetti positivi sulla finanza pubblica.

La **Tabella C** riporta i valori di mobilità interregionale per l'anno 2015, calcolati sulla base della matrice di mobilità 2013 approvata in data 7 maggio 2015 in sede di Conferenza delle Regioni e delle Province autonome di Trento e Bolzano, che includono in acconto gli importi connessi alla produzione dell'Ospedale pediatrico Bambino Gesù. Inoltre, in osservanza a quanto previsto dal combinato disposto degli articoli 20 e 29, comma 1, lettera h) del decreto legislativo 118/11 in materia di armonizzazione bilanci, la tabella trasmessa dal Presidente di detta Conferenza indica separatamente le diverse posizioni debitorie e creditorie delle singole regioni con riferimento alla stima della mobilità per l'anno 2015. In particolare si riportano:

- gli acconti 2015 per la compensazione dei flussi standard della mobilità interregionale e per il finanziamento da assegnare all'Ospedale Bambino Gesù (OPBG) ed all'Associazione dei Cavalieri Italiani del Sovrano Militare Ordine di Malta (ACISMOM), giusta la normativa in vigore. Per l'OPBG e l'ACISMOM i valori di mobilità anno 2015 da riconoscere in acconto sono indicati nella tabella C (colonne M6 e M9). Unitamente ai conguagli, il finanziamento complessivo spettante all'OPBG per il 2015 è pari a **204,804** mln di euro, di cui **191,097** mln di euro come acconti + **13,707** a titolo di conguagli anni precedenti, a cui si deve aggiungere sia l'acconto per l'anno 2015 del valore di mobilità riferito agli emocomponenti per **1,225** mln di euro sia il conguaglio relativo agli anni precedenti che corrisponde a **0,326** mln di euro. Oltre a tutto ciò va poi tenuto conto della somma di **50,00** mln di euro nel rispetto di quanto previsto dall'articolo 22, comma 6, del decreto-legge n. 78/2009 convertito nella legge 102/2009 che stabilisce la diretta attribuzione all'OPBG del relativo finanziamento a decorrere dall'anno 2009. Il valore di mobilità da riconoscere all'ACISMOM è invece pari a **37,066** mln di euro, oltre ai conguagli anni precedenti per un importo di **0,255** mln di euro;

- gli acconti 2015, la plasma derivazione, la ricerca e il reperimento delle cellule staminali (ai quali sono aggiunti anche i crediti e debiti relativi alla fatturazione degli esami per l'iscrizione dei nuovi donatori d'organo) e per gli emocomponenti. Nell'anno 2015 non sono più previsti gli acconti per i residui manicomiali e hanseniani atteso che la Commissione Salute il 29 aprile 2015 ha stabilito di procedere all'adozione del criterio degli addebiti diretti alle Aziende di residenza dei pazienti a partire dall'attività 2015

- i conguagli della mobilità interregionale per i flussi standard, per la plasma derivazione, la ricerca e il reperimento delle cellule staminali, dei residui manicomiali e hanseniani e degli emocomponenti dell'anno 2013.

Si evidenzia come le colonne di mobilità sopra descritte non accolgono i dati relativi alle prestazioni effettuate dall'Ospedale pediatrico Bambino Gesù a favore dei minori STP nell'anno 2013. L'onere correlato a tali prestazioni, pari a euro 1.316.000,00, è finanziato con un apposito accantonamento a valere sulla quota vincolata agli obiettivi di piano, in coerenza con quanto unanimemente determinato in sede di Conferenza dei servizi del 23 dicembre 2014 (cfr. allegato 2).

Nella presente proposta non viene indicato nessun importo della mobilità internazionale, nelle more dell'adozione del regolamento previsto ai sensi dell'articolo 1, commi 82 e 83 della leg-


ge 228/2012 (legge di stabilità 2013), la cui regolazione finanziaria decorre - a normativa vigente - dal 1° gennaio 2013, con riferimento agli anni dal 1995 al 2012. Per i suddetti anni si è provveduto, nelle proposte di riparto del 2013 e del 2014, ad imputare alle regioni/province a debito quota parte da quanto da esse dovuto, per consentire alle altre regioni/province a credito di essere integralmente rimborsate. Secondo i dati più recenti presenti nel sistema informativo del Ministero della salute non esistono, per il periodo citato, altre posizioni creditorie da saldare oltre quelle già saldate con i precedenti riparti. Nelle more dell'adozione del citato regolamento, nel presente riparto non sono stati, altresì, inseriti i saldi di mobilità internazionale di competenza degli esercizi 2013, 2014 e 2015 calcolati in acconto.

La regolazione definitiva della mobilità avverrà a seguito dell'approvazione dei relativi valori nella sede istituzionale della Conferenza Stato-Regioni. Le regioni Sardegna, Valle d'Aosta e la Provincia Autonoma di Trento, che non beneficiano di trasferimenti da parte dello Stato, sono tenute a versare all'entrata del bilancio dello Stato, sempre a titolo di acconto e salvo successivo conguaglio, l'importo negativo della mobilità sanitaria a loro carico. Resta fermo quanto disposto dall'articolo 15, comma 22 ultimi due periodi, del decreto legge 95/2012 per le regioni a statuto speciale, ad esclusione della Regione Siciliana, e delle Province autonome di Trento e Bolzano, relativamente al concorso delle regioni Valle d'Aosta, Friuli Venezia-Giulia e Sardegna nonché delle province autonome di Trento e Bolzano sulla manovra prevista dal comma 22 medesimo.

Per quanto riguarda il finanziamento **VINCOLATO sia per le regioni e PA sia per gli altri enti** da ripartire con la presente proposta, pari a **434,08** milioni di euro, si riportano i relativi criteri di ripartizione:

- **6,68** mln di euro per attività di medicina penitenziaria: sono utilizzati i medesimi importi del 2014 che non prevedono alcuna assegnazione alla Regione Friuli Venezia Giulia in applicazione di quanto stabilito dall'articolo 1, comma 513, della Legge 147/2013;
- **265,99** mln di euro per le attività degli IZS: tale complessivo importo corrisponde al finanziamento dell'anno 2014 che deve consentire tra l'altro a tali Istituti di portare avanti l'applicazione a pieno regime del Titolo II del decreto legislativo 118/11 in materia di armonizzazione dei bilanci sanitari attraverso l'implementazione di sistemi contabili e gestionali per abbandonare definitivamente la contabilità finanziaria e passare definitivamente a quella economico-patrimoniale. L'importo sopra indicato ingloba poi il finanziamento necessario per fare fronte ai costi, nelle proporzioni fissate con Decreto Interministeriale 6 maggio 2008 (21.331.030,70 euro) connessi alla stabilizzazione del personale precario impiegato nelle attività di profilassi di cui alla legge 19 gennaio 2001, n. 3. Ciò in quanto il capitolo 5391, iscritto nello stato di previsione del Ministero della Salute, risulta essere appena sufficiente per finanziare lo svolgimento delle attività di profilassi sanitaria, individuate, in via prioritaria, dalla legge n. 3/2001.
- **10,00** mln di euro per il finanziamento degli oneri contrattuali dei bienni economici 2002-2003 e 2004-2005 del personale degli IZS, a valere sullo stanziamento complessivo: medesimi importi del 2014;
- **3,00** mln di euro quale quota parte del finanziamento complessivo degli oneri contrattuali del biennio economico 2006-2007 del personale degli IZS per complessivi € 398.000.000: medesimi importi del 2014;
- **146,41** mln di euro per le attività della CRI: medesimo finanziamento riconosciuto con il riparto 2014.
- **2,00** mln di euro per il Centro Nazionale Trapianti: come l'anno 2014.

Il presente riparto provvede ad accantonare l'importo di **274,29** mln di euro, pari allo 0,25% del livello del finanziamento del Servizio sanitario nazionale (SSN) cui concorre ordinariamente lo Stato per l'anno 2015, effettuato in applicazione di quanto stabilito dall'articolo 2, comma 67-bis, della Legge 23 dicembre 2009, n. 191, a condizione che venga approvata l'integrazione al già citato




comma 67-bis, nell'ambito del decreto-legge c.d. "proroga termini", già iscritto all'o.d.g. del CdM del 23 dicembre 2015. Detto importo sarà ripartito con separato decreto tenendo conto dei contenuti dell'Accordo politico raggiunto in sede di Conferenza delle Regioni e delle Province autonome in data 25 novembre 2015, nei termini trasmessi dal Presidente della Conferenza delle regioni e province autonome con nota del 26 novembre 2015 n. 5413.

La **Tabella D** illustra la ripartizione e le assegnazioni delle quote di finanziamento vincolato a titolo di medicina penitenziaria, in applicazione delle disposizioni contenute nell'articolo 7 del decreto legislativo 22 giugno 1999, n.230, nonché per gli altri Enti Istituti zooprofilattici sperimentali, CRI, Centro nazionale Trapianti.

La **Tabella E** riporta il riepilogo delle erogazioni di cassa in favore delle Regioni e P.A. nonché degli altri Enti IZS, CRI e Centro Nazionale Trapianti.

Roma,

Il Ministro



8

TAB A RIPARTO INDISTINTO (INCLUSA QUOTA GIOCO D'AZZARDO) - ANTE MOBILITA' INTERREGIONALE + QUOTA DI RIEQUILIBRIO
(importi in euro)

Regioni	PREVENZIONE (finale) 1	DISTRETTUALE					OSPEDALIERA			TOTALE INDISTINTO ANTE FIBROSI CISTICA INCLUSA QUOTA PER IL GIOCO D'AZZARDO 4 = 1 + 2 + 3	Quote accesso %	fibrosi cistica (come da foglio di riparto allegato) 4 bis	TOTALE INDISTINTO ANTE MOBILITA' INCLUSA QUOTA PER IL GIOCO D'AZZARDO E FIBROSI CISTICA 4 ter = 4 + 4 bis	Quota per il Gioco d'azzardo (art. 1, c. 133, l. 190/2014) GLI INCLUSA NEL DATO DELLA COLONNA 4 ter		Quota riequilibrio 4 quater	TOTALE FINALE TAB. A 4 quinquies = 4 ter + 4 quater
		TERRITORIALE (finale)	MED DI BASE (finale)	FARMACEUTICA (finale)	SPECIALISTICA (finale)		NON PESATA (Finale)	PESATA (finale)						Di cui (per la sperimentazione di modalita di controllo dei soggetti a rischio di patologia):			
2	3	4	5	6	7	8	9	10	11	12	13	14	15	16	17	18	
PIEMONTE	389.106.095	1.488.248.166	544.748.533	920.564.082	1.084.166.019	4.037.726.800	1.712.066.819	1.813.408.071	3.525.474.890	7.952.307.785	7,44%	355.262,83	7.952.663.048	3.718.538	74.371	6.313.075	7.958.976.123
V D'AOSTA	11.282.868	43.154.574	15.796.016	26.322.395	30.552.787	115.825.772	49.644.620	50.633.178	100.277.798	227.386.439	0,21%	-	227.386.439	106.327	2.127	719.888	228.106.327
LOMBARDIA	879.635.733	3.364.419.841	1.231.490.026	2.035.470.101	2.337.888.920	8.969.268.888	3.870.397.226	3.864.139.710	7.734.536.936	17.583.441.557	16,44%	856.258,19	17.584.297.815	8.222.103	164.442	469.454	17.583.828.361
BOLZANO	45.594.759	174.390.270	63.832.663	103.090.112	114.486.628	458.799.673	200.616.941	188.534.234	389.151.176	890.545.608	0,83%	-	890.545.608	416.423	8.328	129.184	890.416.423
TRENTO	47.259.387	180.757.115	66.163.141	108.519.513	123.312.477	478.752.246	207.941.301	203.494.643	411.435.944	937.447.577	0,88%	-	937.447.577	438.355	8.767	990.778	938.438.355
VENETO	433.341.283	1.657.438.364	606.677.796	1.003.728.795	1.155.905.865	4.423.750.820	1.906.701.646	1.906.933.763	3.813.635.409	8.670.727.512	8,11%	433.671,71	8.671.161.184	4.054.474	81.089	5.326.962	8.676.488.146
FRIULI	107.921.523	412.776.903	151.090.132	256.424.285	304.327.099	1.124.618.420	474.854.702	507.730.714	982.585.416	2.215.125.359	2,07%	-	2.215.125.359	1.035.803	20.716	89.555	2.215.035.803
LIGURIA	139.244.575	532.580.925	194.942.406	338.281.018	409.598.272	1.475.402.620	612.676.132	694.922.747	1.307.598.879	2.922.246.074	2,73%	131.625,90	2.922.377.699	1.366.456	27.329	24.829.178	2.947.206.877
E ROMAGNA	391.383.580	1.496.959.067	547.937.012	918.997.889	1.070.632.135	4.034.526.099	1.722.087.753	1.790.780.770	3.512.868.524	7.938.778.203	7,42%	334.586,58	7.939.112.790	3.712.211	74.244	1.315.992	7.937.796.798
TOSCANA	330.023.544	1.262.269.957	462.032.962	782.043.121	922.120.461	3.428.466.500	1.452.103.594	1.545.098.573	2.997.202.166	6.755.692.211	6,32%	297.942,36	6.755.990.153	3.158.995	63.180	1.033.216	6.754.956.937
UMBRIA	78.687.177	300.961.740	110.162.048	186.119.437	218.446.740	815.689.966	346.223.581	367.195.057	713.418.638	1.607.795.781	1,50%	67.417,23	1.607.863.199	751.813	15.036	3.942.932	1.611.806.130
MARCHE	136.377.571	521.615.241	190.928.599	320.820.179	373.823.316	1.407.187.336	600.061.312	627.784.113	1.227.845.424	2.771.410.331	2,59%	142.726,09	2.771.553.057	1.295.925	25.918	6.415.084	2.777.968.141
LAZIO	518.183.440	1.981.941.594	725.456.816	1.191.851.720	1.361.484.318	5.260.734.449	2.280.007.137	2.236.905.432	4.516.912.569	10.295.830.458	9,63%	508.831,87	10.296.331.290	4.814.380	96.288	516.078	10.295.815.212
ABRUZZO	117.100.051	447.882.821	163.940.071	273.313.343	316.600.915	1.201.737.150	515.240.223	526.944.335	1.042.184.557	2.361.021.758	2,21%	108.976,15	2.361.130.734	1.104.025	22.081	3.739.476	2.364.870.210
MOISE	27.556.344	105.397.164	38.578.882	64.731.879	75.479.214	284.187.139	121.247.915	126.195.989	247.443.905	559.187.388	0,52%	24.638,39	559.212.026	261.479	5.230	1.602.851	560.814.877
CAMPANIA	515.427.733	1.971.401.601	721.598.827	1.151.319.853	1.265.991.939	5.110.312.219	2.267.882.027	2.052.073.285	4.319.955.312	9.945.695.264	9,30%	395.042,61	9.946.090.307	4.659.656	93.013	36.602.155	9.982.692.462
PUGLIA	359.679.096	1.375.696.146	503.550.735	822.699.836	932.432.469	3.634.379.185	1.582.588.024	1.530.259.600	3.112.847.624	7.106.905.905	6,65%	314.763,04	7.107.220.668	3.323.224	66.464	1.411.684	7.108.632.352
BASILICATA	50.707.705	193.946.202	70.990.787	117.492.831	134.930.702	517.360.522	223.113.903	223.781.599	446.895.502	1.014.963.729	0,95%	59.143,72	1.015.022.873	474.602	9.492	5.626.721	1.020.649.594
CALABRIA	173.819.197	664.821.510	243.346.876	397.433.781	449.070.007	1.754.672.175	764.804.469	739.942.338	1.504.746.807	3.433.238.179	3,21%	159.516,70	3.433.397.696	1.605.299	32.108	5.893.057	3.439.290.753
SICILIA	447.777.737	1.712.654.734	626.888.832	1.019.269.142	1.145.122.071	4.503.934.778	1.970.222.043	1.883.038.492	3.853.260.535	8.804.973.050	8,23%	207.596,61	8.805.180.647	4.117.248	82.345	144.198	8.805.324.845
SARDEGNA	146.281.337	559.495.044	204.793.872	339.545.065	395.048.011	1.498.881.992	643.637.883	644.364.356	1.288.002.239	2.933.165.568	2,74%	-	2.933.165.568	1.371.563	27.431	205.995	2.933.371.563
TOTALE	5.346.390.738	20.448.808.975	7.484.947.034	12.378.038.374	14.221.420.365	54.533.214.748	23.524.119.249	23.524.160.999	47.048.280.248	106.927.885.735	100%	4.390.000,00	106.932.275.735	50.000.000	1.000.000	100.210.555	107.032.486.290

QUADRO DI SINTESI FABBISOGNO FINANZIARIO SANITARIO PER IL SSN - ANNO 2015
(importi in euro)

FABBISOGNO COMPLESSIVO		FABBISOGNO DA RIPARTIRE CON LA PRESENTE PROPOSTA	
<u>112.062.000.000</u>	FABB COMPLESS 2015	INDISTINTO	
- 2.352.000.000	Manovra Legge 190/2014	109.715.000.000	FABBISOGNO COMPLESSIVO 2015
5.000.000	Incremento screening neonatale	-1.855.521.023	VINCOLATO per REGIONI e P.A. (compresi 165.424 mil per Medicina Penitenziaria)
		-652.915.742	VINCOLATO per ALTRI ENTI
		-274.287.500	ACCANTONAMENTO
<u>109.715.000.000</u>	Fabbisogno 2015	<u>106.932.275.735</u>	(incluso Gioco d'Azzardo) L. 190/2014 art. 1, c. 133
	lo stanziamento iniziale comprende :	INDISTINTO (tab A)	<u>106.932.275.735</u>
269.000.000	F I N A L I Z Z A T O		
69.000.000	Rinnovo convenzioni	100.210.555	Quota di riequilibrio
200.000.000	Emersione extracomunitari	INDISTINTO (incluso gioco d'azzardo) + quota riequilibrio (tab A, B, C)	<u>107.032.486.290</u>
		VINCOLATO	
1.855.521.023	V I N C O L A T O per REGIONI e P.A.		
	Hanseniani	6.680.000	Medicina Penitenziaria
	Fibrosi Cistica	10.000.000	Izs Contratto
	Aids	3.000.000	Izs Contratto
	Regolarizzazione stranieri	265.993.000	Izs Funzionamento
6.680.000	Medicina Penitenziaria	146.412.742	Cri
30.990.000	Extracomunitari irregolari	2.000.000	Centro nazionale trapianti
30.152.000	Fondo esclusività	2.500.000	Mutui pre-riforma
38.735.000	Borse studio mg	173.010.000	Borse studio specializzandi
40.000.000	Veterinaria	50.000.000	Formazione dei medici specialisti
1.480.000.000	Progetti di psn (1)		
53.540.000	OPG rideterminato dopo legge n. 81/2014		
165.424.023	Medicina Penitenziaria rideterminato dopo legge stabilità 2014		
10.000.000	screening neonatale		
652.915.742	V I N C O L A T O per ALTRI ENTI (non rendicontato dalle aziende sanitarie)	<u>434.085.742</u>	(tab D)
10.000.000	Izs Contratto		
3.000.000	Izs Contratto		
265.993.000	Izs Funzionamento (2)		
146.412.742	Cri (3)		
2.000.000	Centro nazionale trapianti		
2.500.000	Mutui pre-riforma		
173.010.000	Borse studio specializzandi		
50.000.000	Formazione dei medici specialisti		
274.287.500	acc.to decreto leg.vo sanzioni		
<u>274.287.500</u>			
		IND + VINC = TOT RIPARTITO = TOT CASSA (tab E)	<u>107.466.572.032</u>
		VINCOLATO da ripartire con separate proposte	
		165.424.023	Medicina Penitenziaria
		10.000.000	screening neonatale
		30.990.000	Extracomunitari irregolari
		30.152.000	Fondo esclusività
		38.735.000	Borse studio mg
		40.000.000	Veterinaria
		1.379.789.445	Progetti di psn
		2.500.000	Mutui pre-riforma
		173.010.000	Borse studio specializzandi
		50.000.000	Formazione dei medici specialisti
		53.540.000	OPG
		<u>1.974.140.468</u>	
			FABB COMPLESS 2015 <u>109.440.712.500</u>
			ACCANTONATO
		<u>274.287.500</u>	acc.to decreto leg.vo sanzioni
		INCREMENTO % FABB 2013 / 2012	
		<u>109.928.000.000</u>	FABB COMPLESS 2014
		<u>109.715.000.000</u>	FABB COMPLESS 2015
		-0,19%	
		105.341.888.667	FABB INDISTINTO 2014
		106.932.275.735	FABB INDISTINTO 2015
		1,51%	
<u>109.062.084.258</u>			
<u>109.715.000.000</u>	FABB COMPLESS 2015		
-652.915.742	V I N C O L A T O per ALTRI ENTI (non rendicontato dalle aziende sanitarie)		

(1) Progetti di psn : 1.480.000.000
(2) Izs Funzionamento : valore 2014
(3) Cri : valore 2014

TAB B FONTI DI FINANZIAMENTO INDISTINTO (INCLUSA QUOTA GIOCO D'AZZARDO) - ANTE MOBILITA' INTERREGIONALE + QUOTA DI RIEQUILIBRIO
(importi in euro)

Regioni	Ricavi e entrate proprie convenzionali delle aziende sanitarie	Partecipazione delle regioni a statuto speciale e delle P.A. (post manovra legge stabilità 2013)	Partecipazione delle regioni a statuto speciale e delle P.A. (prima legge stabilità 2013)	Somma da accantonare ai sensi dell'art.1, comma 132, della legge 228/2012	IRAP	Addizionale IRPEF	Integrazione a norma del d.l.vo 56/2000	Fondo sanitario nazionale	TOTALE INDISTINTO + GIOCO D'AZZARDO + QUOTA DI RIEQUILIBRIO ANTE MOBILITA'
	5	6	6 bis	6 ter = 6 bis - 6	7	8	9	10	11 = 5+6+7+8+9+10
PIEMONTE	167.095.971				1.652.982.000	757.750.000	5.381.148.152		7.958.976.123
V D'AOSTA	4.341.336	132.310.991	112.270.409	- 20.040.582	68.171.000	23.283.000			228.106.327
LOMBARDIA	344.688.926				5.336.138.000	1.872.934.000	10.030.067.435		17.583.828.361
BOLZANO	17.089.038	454.660.385	365.166.313	- 89.494.072	321.206.000	97.461.000			890.416.423
TRENTO	17.328.157	559.600.198	464.714.948	- 94.885.250	269.248.000	92.262.000			938.438.355
VENETO	187.978.900				2.094.792.000	805.902.000	5.587.815.246		8.676.488.146
FRIULI	47.484.584	1.417.330.219	1.192.628.755	- 224.701.464	534.515.000	215.706.000			2.215.035.803
LIGURIA	62.729.872				547.265.000	282.482.000	2.054.730.005		2.947.206.877
E ROMAGNA	171.955.829				2.038.259.000	794.375.000	4.933.206.969		7.937.796.798
TOSCANA	138.369.096				1.474.981.000	612.372.000	4.529.234.841		6.754.956.937
UMBRIA	34.031.402				236.897.000	133.084.000	1.207.793.728		1.611.806.130
MARCHE	57.467.177				510.728.000	230.559.000	1.979.213.964		2.777.968.141
LAZIO	162.193.247				2.797.096.000	939.194.000	6.397.331.965		10.295.815.212
ABRUZZO	41.537.068				297.878.000	168.232.000	1.857.223.142		2.364.870.210
MOLISE	12.952.736				9.964.000	35.356.000	502.542.141		560.814.877
CAMPANIA	163.215.831				827.183.000	539.173.000	8.453.120.631		9.982.692.462
PUGLIA	113.350.898				600.781.000	417.902.000	5.976.598.454		7.108.632.352
BASILICATA	16.926.354				11.004.000	61.088.000	931.631.240		1.020.649.594
CALABRIA	47.418.994				1.821.000	181.109.000	3.208.941.759		3.439.290.753
SICILIA	128.084.893	4.324.295.031	4.236.387.892		1.124.673.000	482.968.000		2.745.303.921	8.805.324.845
SARDEGNA	45.917.138	2.196.499.425	2.005.045.842	- 191.453.583	492.031.000	198.924.000			2.933.371.563
TOTALE	1.982.157.447	9.084.696.250	8.376.214.159	- 620.574.951	21.247.613.000	8.942.116.000	63.030.599.673	2.745.303.921	107.032.486.290

TAB C - RIPARTO 2015
(importi in euro)

MOBILITA' INTERREGIONALE

Regioni	FLUSSI STANDARD																				
	ACCONTO SALDI ANNO 2015										CONGUAGLIO SALDI ANNO 2013										
	CREDITI ANNO 2013 senza OPBG e ACISMOM	DEBITI ANNO 2013 senza OPBG e ACISMOM	SALDI ANNO 2013 senza OPBG e ACISMOM	CREDITI DEL BAMBINO GESU' ANNO 2013	DEBITI nei confronti del BAMBINO GESU' ANNO 2013	ADDEBITI BAMBINO GESU' ANNO 2013	CREDITI ACISMOM ANNO 2013	DEBITI nei confronti dell'ACISMOM ANNO 2013	ADDEBITI ACISMOM ANNO 2013	TOTALE CREDITI IN ACCONTO con OPBG e ACISMOM *	TOTALE DEBITI IN ACCONTO con OPBG e ACISMOM *	TOTALE ACCONTO con OPBG e ACISMOM	CREDITI ANNO 2013	DEBITI ANNO 2013 comprensivi di OPBG e ACISMOM	SALDI ANNO 2013 comprensivi di OPBG e ACISMOM	CREDITI ANNO 2011 UTILIZZATI PER ACCONTO RIPARTO 2013	DEBITI ANNO 2011 UTILIZZATI PER ACCONTO RIPARTO 2013	ACCONTO RIPARTO 2013 (DEL CIPE N. 53 del 10/11/2014)	DIFFERENZA CREDITI DA CONGUAGLIARE	DIFFERENZA DEBITI DA CONGUAGLIARE	DIFFERENZA DA CONGUAGLIARE
	M1	M2	M3 = M1 - M2	M4	M5	M6 = M4 - M5	M7	M8	M9 = M7 - M8	M10	M11	M12 = M10 - M11	M13	M14	M15 = M13 - M14	M16	M17	M18 = M16 - M17	M19 = M13 - M16	M20 = M14 - M17	M21 = M19 - M20
PIEMONTE	218.261.671	248.510.306	-30.248.634	0	333.828	-333.828	0	29.009	-29.009	218.261.671	248.873.142	-30.611.471	218.261.671	248.873.142	-30.611.471	229.265.862	232.260.139	-2.994.277	-11.004.191	16.613.004	-27.617.194
V D'AOSTA	11.132.672	20.455.748	-9.323.075	0	7.455	-7.455	0	2.161	-2.161	11.132.672	20.465.363	-9.332.691	11.132.672	20.465.363	-9.332.691	9.752.784	23.228.949	-13.476.165	1.379.888	-2.763.586	4.143.475
LOMBARDIA	869.130.380	325.855.686	543.274.694	0	1.115.869	-1.115.869	0	346.444	-346.444	869.130.380	327.318.000	541.812.381	869.130.380	327.318.000	541.812.381	816.979.249	322.424.380	494.554.869	52.151.131	4.893.620	47.257.512
BOLZANO	32.389.378	24.272.080	8.117.298	0	26.794	-26.794	0	596	-596	32.389.378	24.299.471	8.089.908	32.389.378	24.299.471	8.089.908	31.192.049	23.589.901	7.602.149	1.197.329	709.570	487.759
TRENTO	44.980.799	62.829.808	-17.849.009	0	18.075	-18.075	0	347	-347	44.980.799	62.848.230	-17.867.431	44.980.799	62.848.230	-17.867.431	44.959.578	60.564.821	-15.605.243	21.221	2.283.409	-2.262.188
VENETO	315.775.090	229.928.353	85.846.736	0	1.132.531	-1.132.531	0	22.454	-22.454	315.775.090	231.033.338	84.691.751	315.775.090	231.033.338	84.691.751	304.879.923	219.005.516	85.874.407	10.895.166	12.077.822	-1.182.656
FRIULI	98.962.733	71.735.170	27.227.563	0	350.967	-350.967	0	1.204	-1.204	98.962.733	72.087.340	26.875.393	98.962.733	72.087.340	26.875.393	94.123.223	68.545.386	25.577.837	4.839.510	3.541.954	1.297.556
LIGURIA	126.963.013	186.414.015	-59.451.002	0	248.864	-248.864	0	989.182	-989.182	126.963.013	187.652.061	-60.689.048	126.963.013	187.652.061	-60.689.048	129.291.005	186.874.998	-57.583.993	-2.327.992	777.062	-3.105.054
E ROMAGNA	565.832.336	233.300.295	332.532.041	0	1.380.056	-1.380.056	0	55.646	-55.646	565.832.336	234.735.996	331.096.340	565.832.336	234.735.996	331.096.340	558.237.581	219.346.793	338.890.788	7.594.755	15.389.203	-7.794.449
TOSCANA	309.840.784	169.837.986	140.002.798	0	1.349.677	-1.349.677	0	90.521	-90.521	309.840.784	171.278.184	138.562.600	309.840.784	171.278.184	138.562.600	291.447.058	166.035.518	125.413.540	18.393.726	5.244.666	13.149.060
UMBRIA	100.019.498	94.663.545	5.355.954	0	4.431.981	-4.431.981	0	64.573	-64.573	100.019.498	89.160.098	10.859.400	100.019.498	89.160.098	10.859.400	96.170.582	86.096.583	10.073.999	3.848.916	3.063.515	785.401
MARCHE	112.629.934	139.612.390	-26.982.456	0	2.301.148	-2.301.148	0	45.070	-45.070	112.629.934	141.958.608	-29.328.674	112.629.934	141.958.608	-29.328.674	104.400.161	136.837.441	-32.437.280	8.229.773	5.121.167	3.108.606
LAZIO	291.842.453	328.524.972	-36.682.519	0	122.968.075	-122.968.075	0	30.841.766	-30.841.766	291.842.453	482.334.812	-190.492.360	291.842.453	482.334.812	-190.492.360	308.154.017	441.990.277	-133.836.260	-16.311.564	40.344.536	-56.656.100
ABRUZZO	99.566.674	164.374.316	-64.807.642	0	6.271.817	-6.271.817	0	76.641	-76.641	99.566.674	170.722.774	-71.156.100	99.566.674	170.722.774	-71.156.100	101.944.058	169.099.157	-67.155.099	-2.377.385	1.623.617	-4.001.002
MOLISE	86.927.283	56.709.999	30.217.284	0	2.266.998	-2.266.998	0	19.433	-19.433	86.927.283	58.996.430	27.930.853	86.927.283	58.996.430	27.930.853	83.610.975	52.856.529	30.754.446	3.316.308	6.139.901	-28.325.593
CAMPANIA	117.740.712	379.788.900	-262.048.188	0	15.926.875	-15.926.875	0	3.058.137	-3.058.137	117.740.712	398.773.913	-281.033.200	117.740.712	398.773.913	-281.033.200	85.484.124	394.832.892	-309.348.767	32.256.588	3.941.021	28.315.567
PUGLIA	115.468.282	286.058.999	-170.590.717	0	11.375.176	-11.375.176	0	1.043.106	-1.043.106	115.468.282	298.477.281	-183.008.999	115.468.282	298.477.281	-183.008.999	101.708.761	283.027.145	-181.318.384	13.759.521	15.450.136	-1.690.615
BASILICATA	67.297.595	95.353.519	-28.055.924	0	3.053.266	-3.053.266	0	58.798	-58.798	67.297.595	98.465.583	-31.167.988	67.297.595	98.465.583	-31.167.988	64.274.056	93.030.108	-28.756.052	3.023.539	5.435.475	-2.411.935
CALABRIA	25.977.314	273.373.031	-247.395.717	0	8.349.972	-8.349.972	0	144.461	-144.461	25.977.314	281.867.464	-255.890.150	25.977.314	281.867.464	-255.890.150	28.363.422	265.635.236	-237.271.814	-2.386.108	16.232.228	-18.618.336
SICILIA	70.548.694	242.645.248	-172.096.554	0	5.325.201	-5.325.201	0	131.534	-131.534	70.548.694	248.101.984	-177.553.290	70.548.694	248.101.984	-177.553.290	64.886.525	259.016.403	-194.129.877	5.662.169	-10.914.419	16.576.588
SARDEGNA	18.122.487	75.165.418	-57.042.931	0	2.862.405	-2.862.405	0	45.173	-45.173	18.122.487	78.072.995	-59.950.509	18.122.487	78.072.995	-59.950.509	18.050.313	77.079.517	-59.029.204	72.174	993.478	-921.305
B GESU'	0	0	0	191.097.029	0	191.097.029	0	0	0	191.097.029	191.097.029	0	191.097.029	191,097,029	0	191,097,029	177,389,410	13,07,619	255,285	0	13,07,619
ACISMOM	0	0	0	0	0	0	37.066.255	0	37.066.255	0	37.066.255	0	37.066.255	0	37.066.255	36.810.970	0	36.810.970	0	255.285	0
TOTALE	3.699.409.783	3.699.409.783	-0	191.097.029	191.097.029	0	37.066.255	37.066.255	0	3.927.573.068	3.927.573.068	-0	3.927.573.068	3.927.573.068	-0	3.781.375.688	3.781.375.688	-0	146.197.379	146.197.379	0

TAB C - RIPARTO 2015
(importi in euro)

MOBILITA' INTERREGIONALE

Regioni	RICERCA E REPERIMENTO CELLULE STAMINALI														
	ACCONTO SALDI 2015 - nuovi donatori			ACCONTO SALDI 2015			CONGUAGLIO SALDI ANNO 2013								
	CREDITI per fatturazione degli esami per l'iscrizione donatori d'organo	DEBITI per fatturazione degli esami per l'iscrizione donatori d'organo	SALDO per fatturazione degli esami per l'iscrizione donatori d'organo	CREDITI ANNO 2013	DEBITI ANNO 2013	SALDI ANNO 2013	CREDITI ANNO 2013	DEBITI ANNO 2013	SALDI ANNO 2013	CREDITI ANNO 2011 UTILIZZATI PER ACCONTO RIPARTO 2013	DEBITI ANNO 2011 UTILIZZATI PER ACCONTO RIPARTO 2013	ACCONTO RIPARTO 2013 (DEL CIPE N. 53 del 10/11/2014)	DIFFERENZA CREDITI DA CONGUAGLIARE	DIFFERENZA DEBITI DA CONGUAGLIARE	DIFFERENZA DA CONGUAGLIARE
	M22	M23	M24 = M22 - M23	M25	M26	M27 = M25 - M26	M28	M29	M30 = M28 - M29	M31	M32	M33 = M31 - M32	M34 = M28 - M31	M35 = M29 - M32	M36 = M34 - M35
PIEMONTE	0	303.120	-303.120	0	2.396.059	-2.396.059	0	2.396.059	-2.396.059	0	2.080.103	-2.080.103	0	315.956	-315.956
V D'AOSTA	0	8.280	-8.280	0	78.818	-78.818	0	78.818	-78.818	0	42.141	-42.141	0	36.677	-36.677
LOMBARDIA	0	633.420	-633.420	0	4.440.161	-4.440.161	0	4.440.161	-4.440.161	0	3.361.270	-3.361.270	0	1.078.891	-1.078.891
BOLZANO	0	41.940	-41.940	0	182.643	-182.643	0	182.643	-182.643	0	304.588	-304.588	0	-121.945	121.945
TRENTO	0	41.400	-41.400	0	214.917	-214.917	0	214.917	-214.917	0	191.474	-191.474	0	23.442	-23.442
VENETO	0	475.380	-475.380	0	1.939.054	-1.939.054	0	1.939.054	-1.939.054	0	1.431.480	-1.431.480	0	507.574	-507.574
FRIULI	0	84.420	-84.420	0	730.065	-730.065	0	730.065	-730.065	0	673.643	-673.643	0	56.421	-56.421
LIGURIA	2.910.780	0	2.910.780	19.219.931	0	19.219.931	19.219.931	0	19.219.931	18.182.616	0	18.182.616	1.037.315	0	1.037.315
E ROMAGNA	0	365.400	-365.400	0	1.401.448	-1.401.448	0	1.401.448	-1.401.448	0	1.303.719	-1.303.719	0	97.729	-97.729
TOSCANA	0	194.220	-194.220	0	1.235.532	-1.235.532	0	1.235.532	-1.235.532	0	1.023.614	-1.023.614	0	211.919	-211.919
UMBRIA	0	28.980	-28.980	0	87.967	-87.967	0	87.967	-87.967	0	255.647	-255.647	0	-167.679	167.679
MARCHE	0	68.400	-68.400	0	533.603	-533.603	0	533.603	-533.603	0	568.820	-568.820	0	-35.217	35.217
LAZIO	0	82.800	-82.800	0	1.664.792	-1.664.792	0	1.664.792	-1.664.792	0	1.741.696	-1.741.696	0	-76.904	76.904
ABRUZZO	0	38.160	-38.160	0	231.049	-231.049	0	231.049	-231.049	0	367.032	-367.032	0	-135.983	135.983
MOLISE	0	5.400	-5.400	0	67.859	-67.859	0	67.859	-67.859	0	60.200	-60.200	0	7.659	-7.659
CAMPANIA	0	32.580	-32.580	0	699.886	-699.886	0	699.886	-699.886	0	999.545	-999.545	0	-299.659	299.659
PUGLIA	0	137.520	-137.520	0	1.341.223	-1.341.223	0	1.341.223	-1.341.223	0	1.564.188	-1.564.188	0	-222.964	222.964
BASILICATA	0	30.240	-30.240	0	159.104	-159.104	0	159.104	-159.104	0	174.711	-174.711	0	-15.608	15.608
CALABRIA	0	60.840	-60.840	0	348.545	-348.545	0	348.545	-348.545	0	391.279	-391.279	0	-42.733	42.733
SICILIA	0	86.220	-86.220	0	1.043.308	-1.043.308	0	1.043.308	-1.043.308	0	1.123.451	-1.123.451	0	-80.144	80.144
SARDEGNA	0	192.060	-192.060	0	423.899	-423.899	0	423.899	-423.899	0	524.015	-524.015	0	-100.116	100.116
	0	0	0	0	0	0	0	0	0	0	0	0	0	0	0
	0	0	0	0	0	0	0	0	0	0	0	0	0	0	0
TOTALE	2.910.780	2.910.780	0	19.219.931	19.219.931	0	19.219.931	19.219.931	0	18.182.616	18.182.616	-0	1.037.315	1.037.315	0

TAB C - RIPARTO 2015

(importi in euro)

MOBILITA' INTERREGIONALE

Regioni	RESIDUI MANICOMIALI E HANSENIANI ANNO 2013											
	ACCONTO SALDI ANNO 2015			CONGUAGLIO SALDI 2013								
	CREDITI ANNO 2013	DEBITI ANNO 2013	SALDI ANNO 2013	CREDITI ANNO 2013	DEBITI ANNO 2013	SALDI ANNO 2013	CREDITI ANNO 2011 UTILIZZATI PER ACCONTO RIPARTO 2013	DEBITI ANNO 2011 UTILIZZATI PER ACCONTO RIPARTO 2013	ACCONTO RIPARTO 2013 (DEL CIPE N. 53 del 10/11/2014)	DIFFERENZA CREDITI DA CONGUAGLIARE	DIFFERENZA DEBITI DA CONGUAGLIARE	DIFFERENZA DA CONGUAGLIARE
	M37	M38	M39 = M37 - M38	M40	M41	M42 = M40 - M41	M43	M44	M45 = M43 - M44	M46 = M40 - M43	M47 = M41 - M44	M48 = M46 - M47
PIEMONTE				0	0	0	0	0	0	0	0	0
V D'AOSTA				0	0	0	0	0	0	0	0	0
LOMBARDIA				0	140.445	-140.445	0	145.563	-145.563	0	-5.118	5.118
BOLZANO				0	0	0	0	5.982	-5.982	0	-5.982	5.982
TRENTO				0	0	0	0	0	0	0	0	0
VENETO				0	63.310	-63.310	0	59.662	-59.662	0	3.648	-3.648
FRIULI				19.282	44.110	-24.828	32.169	42.536	-10.367	-12.887	1.575	-14.462
LIGURIA				0	114.959	-114.959	0	113.383	-113.383	0	1.576	-1.576
E ROMAGNA				1.065.895	133.203	932.692	1.068.237	98.921	969.316	-2.342	34.282	-36.624
TOSCANA				0	131.003	-131.003	0	116.163	-116.163	0	14.840	-14.840
UMBRIA				0	28.578	-28.578	0	27.515	-27.515	0	1.064	-1.064
MARCHE				188.332	156.514	31.818	138.948	84.950	53.998	49.384	71.564	-22.181
LAZIO				0	910.308	-910.308	0	1.098.969	-1.098.969	0	-188.660	188.660
ABRUZZO				0	583.534	-583.534	0	934.630	-934.630	0	-351.096	351.096
MOLISE				0	607.425	-607.425	0	731.694	-731.694	0	-124.269	124.269
CAMPANIA				1.252.606	2.405.807	-1.153.201	1.555.885	2.815.894	-1.260.009	-303.279	-410.087	106.808
PUGLIA				5.147.174	613.081	4.534.094	6.103.859	667.659	5.436.200	-956.684	-54.578	-902.106
BASILICATA				1.255.723	444.026	811.697	1.391.133	462.795	928.338	-135.410	-18.769	-116.641
CALABRIA				0	1.145.373	-1.145.373	0	1.333.294	-1.333.294	0	-187.921	187.921
SICILIA				0	1.337.978	-1.337.978	0	1.436.570	-1.436.570	0	-98.591	98.591
SARDEGNA				0	69.357	-69.357	0	114.053	-114.053	0	-44.696	44.696
				0	0	0	0	0	0	0	0	0
				0	0	0	0	0	0	0	0	0
TOTALE	0	0	0	8.929.012	8.929.012	0	10.290.231	10.290.231	-0	-1.361.219	-1.361.219	0

TAB C - RIPARTO 2015

(importi in euro)

MOBILITA' INTERREGIONALE

Regioni	PLASMADERIVAZIONE											
	ACCONTO SALDI ANNO 2015			CONGUAGLIO SALDI ANNO 2013								
	CREDITI ANNO 2013	DEBITI ANNO 2013	SALDI ANNO 2013	CREDITI ANNO 2013	DEBITI ANNO 2013	SALDI ANNO 2013	CREDITI ANNO 2011 UTILIZZATI PER ACCONTO RIPARTO 2013	DEBITI ANNO 2011 UTILIZZATI PER ACCONTO RIPARTO 2013	ACCONTO RIPARTO 2013 (DEL CIPE N. 53 del 10/11/2014)	DIFFERENZA CREDITI DA CONGUAGLIARE	DIFFERENZA DEBITI DA CONGUAGLIARE	DIFFERENZA DA CONGUAGLIARE
	M49	M50	M51 = M49 - M50	M52	M53	M54 = M52 - M53	M55	M56	M57 = M55 - M56	M58 = M52 - M55	M59 = M53 - M56	M60 = M58 - M59
PIEMONTE	0	0	0	0	0	0	0	0	0	0	0	0
V D'AOSTA	0	94.778	-94.778	0	94.778	-94.778	58.371	0	58.371	-58.371	94.778	-153.149
LOMBARDIA	0	0	0	0	0	0	0	0	0	0	0	0
BOLZANO	0	48.533	-48.533	0	48.533	-48.533	6.533	0	6.533	-6.533	48.533	-55.066
TRENTO	0	74.096	-74.096	0	74.096	-74.096	313.020	0	313.020	-313.020	74.096	-387.116
VENETO	308.528	0	308.528	308.528	0	308.528	0	110.018	-110.018	308.528	-110.018	418.546
FRIULI	1.393.154	0	1.393.154	1.393.154	0	1.393.154	1.472.926	0	1.472.926	-79.772	0	-79.772
LIGURIA	0	614.446	-614.446	0	614.446	-614.446	0	1.888.359	-1.888.359	0	-1.273.913	1.273.913
E ROMAGNA	3.136.994	0	3.136.994	3.136.994	0	3.136.994	3.336.689	0	3.336.689	-199.695	0	-199.695
TOSCANA	0	2.056.326	-2.056.326	0	2.056.326	-2.056.326	0	2.289.741	-2.289.741	0	-233.415	233.415
UMBRIA	0	943.057	-943.057	0	943.057	-943.057	0	1.340.746	-1.340.746	0	-397.689	397.689
MARCHE	0	0	0	0	0	0	0	0	0	0	0	0
LAZIO	0	0	0	0	0	0	0	0	0	0	0	0
ABRUZZO	0	540.441	-540.441	0	540.441	-540.441	544.941	0	544.941	-544.941	540.441	-1.085.382
MOLISE	0	0	0	0	0	0	0	0	0	0	0	0
CAMPANIA	0	0	0	0	0	0	0	0	0	0	0	0
PUGLIA	0	0	0	0	0	0	0	0	0	0	0	0
BASILICATA	0	467.001	-467.001	0	467.001	-467.001	0	103.616	-103.616	0	363.385	-363.385
CALABRIA	0	0	0	0	0	0	0	0	0	0	0	0
SICILIA	0	0	0	0	0	0	0	0	0	0	0	0
SARDEGNA	0	0	0	0	0	0	0	0	0	0	0	0
	0	0	0	0	0	0	0	0	0	0	0	0
	0	0	0	0	0	0	0	0	0	0	0	0
TOTALE	4.838.676	4.838.676	0	4.838.676	4.838.676	0	5.732.480	5.732.480	0	-893.804	-893.804	0

TAB C - RIPARTO 2015
(importi in euro)

MOBILITA' INTERREGIONALE

Regioni	EMOCOMPONENTI												TOTALE CREDITI MOBILITA'	TOTALE DEBITI MOBILITA'	TOTALE TAB. A POST MOBILITA'
	ACCONTO SALDI ANNO 2015			CONGUAGLIO SALDI ANNO 2013											
	CREDITI ANNO 2013	DEBITI ANNO 2013	SALDI ANNO 2013	CREDITI ANNO 2013	DEBITI ANNO 2013	SALDI ANNO 2013	CREDITI ANNO 2011 UTILIZZATI PER ACCONTO RIPARTO 2013	DEBITI ANNO 2011 UTILIZZATI PER ACCONTO RIPARTO 2013	ACCONTO RIPARTO 2013 (DEL CIPE N. 53 del 10/11/2014)	DIFFERENZ A CREDITI DA CONGUAGLIARE	DIFFERENZ A DEBITI DA CONGUAGLIARE	DIFFERENZ A DA CONGUAGLIARE			
	M61	M62	M63 = M61 - M62	M64	M65	M66 = M64 - M65	M67	M68	M69 = M67 - M68	M70 = M64 - M67	M71 = M65 - M68	M72 = M70 - M71			
PIEMONTE	4.047.190	1.472	4.045.718	4.047.190	1.472	4.045.718	4.191.502	112.422	4.079.080	-144.312	-110.950	-33.362	211.160.359	268.391.803	7.901.744.678
V D'AOSTA	205.558	4.681	200.877	205.558	4.681	200.877	309.349	1.810	307.539	-103.791	2.871	-106.662	12.555.957	18.022.659	222.639.625
LOMBARDIA	1.689.584	2.037	1.687.547	1.689.584	2.037	1.687.547	1.426.684	30.641	1.396.043	262.900	-28.604	291.504	923.233.996	338.332.405	18.168.729.951
BOLZANO	29.406	0	29.406	29.406	0	29.406	107.465	9.554	97.911	-78.059	-9.554	-68.505	33.531.521	25.193.208	898.754.737
TRENTO	86.838	4.316	82.522	86.838	4.316	82.522	36.084	1.193	34.891	50.754	3.123	47.631	44.826.592	65.567.028	917.697.919
VENETO	2.779.258	6.190	2.773.068	2.779.258	6.190	2.773.068	2.752.193	24.207	2.727.986	27.065	-18.017	45.082	330.093.635	245.964.972	8.760.616.810
FRIULI	1.352.788	0	1.352.788	1.352.788	0	1.352.788	1.242.734	2.656	1.240.078	110.054	-2.656	112.710	106.565.580	76.499.119	2.245.102.265
LIGURIA	37.719	0	37.719	37.719	0	37.719	54.422	153.942	-99.520	-16.703	-153.942	137.239	147.824.063	187.617.290	2.907.413.650
E ROMAGNA	657.588	21.770	635.818	657.588	21.770	635.818	634.782	40.329	594.453	22.806	-18.559	41.365	577.042.441	252.027.269	8.262.811.970
TOSCANA	300.709	349.539	-48.830	300.709	349.539	-48.830	203.378	511.191	-307.813	97.331	-161.652	258.983	328.632.551	180.190.159	6.903.399.328
UMBRIA	10.090	3.764	6.326	10.090	3.764	6.326	4.200	19.300	-15.100	5.890	-15.536	21.426	103.884.395	92.707.542	1.622.982.983
MARCHE	59.940	0	59.940	59.940	0	59.940	64.194	7.370	56.824	-4.254	-7.370	3.116	120.964.777	147.710.756	2.751.222.162
LAZIO	6.580	6.028.625	-6.022.045	6.580	6.028.625	-6.022.045	159.802	4.833.284	-4.673.482	-153.222	1.195.341	-1.348.563	275.384.247	531.385.341	10.039.814.118
ABRUZZO	1.725	187.311	-185.586	1.725	187.311	-185.586	8.971	71.449	-62.478	-7.246	115.862	-123.108	96.638.827	173.512.575	2.287.996.463
MOLISE	4.261	1.351	2.910	4.261	1.351	2.910	10.808	6.466	4.342	-6.547	-5.115	-1.432	90.241.305	65.089.216	585.966.967
CAMPANIA	95.350	6.091	89.259	95.350	6.091	89.259	137.998	70.404	67.594	-42.648	-64.313	21.665	149.746.723	402.679.431	9.729.759.754
PUGLIA	23.931	280	23.651	23.931	280	23.651	236.049	17.499	218.550	-212.118	-17.219	-194.899	128.082.931	315.111.679	6.921.603.605
BASILICATA	305.708	0	305.708	305.708	0	305.708	569.016	0	569.016	-263.308	0	-263.308	70.228.125	104.886.409	985.991.309
CALABRIA	68.654	59.724	8.930	68.654	59.724	8.930	19.120	0	19.120	49.534	59.724	-10.190	23.709.393	298.397.871	3.164.602.276
SICILIA	6.556	602.933	-596.377	6.556	602.933	-596.377	5.470	875.027	-869.557	1.086	-272.094	273.180	76.218.506	238.469.197	8.643.074.154
SARDEGNA	0	5.714.172	-5.714.172	0	5.714.172	-5.714.172	0	6.284.320	-6.284.320	0	-570.148	570.148	18.194.660	84.681.646	2.866.884.577
B. GESU'	1.226.433	1.610	1.224.823	1.226.433	1.610	1.224.823	1.058.505	159.662	898.843	167.928	-158.052	325.980	206.199.009	-156.442	206.355.451
ACISMOM	0	0	0	0	0	0	0	0	0	0	0	0	37.321.540	0	37.321.540
TOTALE	12.995.866	12.995.866	0	12.995.866	12.995.866	0	13.232.726	13.232.726	0	-236.860	-236.860	0	4.112.281.134	4.112.281.134	107.032.486.290

TAB D - RIPARTO VINCOLATO PER REGIONI E ALTRI ENTI
(importi in euro)

Regioni	a Regioni e P.A.	a Altri Enti							TOTALE VINCOLATO
	MEDICINA PENITENZIARIA	IZS					CRI	CENTRO NAZ TRAPIANTI	
		CONTRATTO	CONTRATTO	FUNZIONAMENTO					
13	14	15	16 = 16a + 16b	16a	16b - Quota annua spettante ai sensi del D.I. 6/5/2008 per il personale stabilizzato degli IZS	17	18	19 = da 13 a 18	
PIEMONTE	853.000	1.003.000	321.967	26.527.068	24.607.181	1.919.887		28.705.034,76	
V D'AOSTA	44.000	-		-	-			44.000,00	
LOMBARDIA	820.000	2.491.000	706.389	53.851.821	51.017.648	2.834.173		57.869.210,37	
BOLZANO	38.000	-		-	-			38.000,00	
TRENTO	48.000	-		-	-			48.000,00	
VENETO	363.000	1.350.000	368.270	33.016.040	30.740.325	2.275.714		35.097.309,65	
FRIULI	-	-		-	-			-	
LIGURIA	307.000	-		-	-			307.000,00	
E ROMAGNA	510.000	-		-	-			510.000,00	
TOSCANA	391.000	-		-	-			391.000,00	
UMBRIA	111.000	787.000	205.671	19.498.702	18.163.770	1.334.932		20.602.372,74	
MARCHE	106.000	-		-	-			106.000,00	
LAZIO	782.000	1.103.000	345.657	27.174.739	24.853.088	2.321.651		29.405.396,35	
ABRUZZO	212.000	875.000	234.745	20.102.764	18.005.765	2.097.000		21.424.509,45	
MOLISE	45.000	-		-	-			45.000,00	
CAMPANIA	507.000	428.000	110.912	22.245.388	19.867.282	2.378.106		23.291.299,34	
PUGLIA	551.000	529.000	157.215	19.995.484	18.003.638	1.991.847		21.232.698,93	
BASILICATA	53.000	-		-	-			53.000,00	
CALABRIA	190.000	-		-	-			190.000,00	
SICILIA	434.000	721.000	272.434	22.236.637	19.758.599	2.478.038		23.664.070,98	
SARDEGNA	315.000	713.000	276.741	21.344.356	19.644.673	1.699.684		22.649.097,15	
TOTALE	6.680.000	10.000.000	3.000.000	265.993.000	244.661.969	21.331.031	146.412.742	2.000.000	434.085.742

FSN 2015 - Ripartizione della quota vincolata per la prevenzione e la cura della fibrosi cistica (L. 362/99)

importi in unita di euro

REGIONE	DATI grezzi		FINANZIAMENTO 2015												TOTALE FSN 2015
	N° PAZIENTI (dati 2010)	POPOLAZIONE RESIDENTE (1 gennaio 2015)	QUOTA PER ASSISTENZA 2015 pari a € 3.100.000						QUOTA PER RICERCA 2015 pari a € 1.290.000						
			QUOTA PER PAZIENTI	QUOTA PER POPOLAZIONE RESIDENTE	TOTALE ASSISTENZA LORDO	COMPARTE CIPAZIONE SICILIA	RIPARTO COMPARTEC IPAZIONE	TOTALE ASSISTENZA DA RIPARTIRE	QUOTA PER PAZIENTI	QUOTA PER POPOLAZIONE RESIDENTE	TOTALE RICERCA NETTO	COMPARTEC IPAZIONE SICILIA	RIPARTO COMPARTEC PAZIONE	TOTALE RICERCA DA RIPARTIRE	
1	2	3 = 1 + 2	4	5	6 = 3 + (5 - 4)	7	8	9 = 7 + 8	10	11	12 = 9 + (11 - 10)	13 = 6 + 12			
PIEMONTE	339	4.424.467	117.946,13	120.906,32	238.852,45		12.016,52	250.868,97	49.080,81	50.312,63	99.393,44		5.000,42	104.393,86	355.262,83
LOMBARDIA	869	10.002.615	302.345,68	273.338,99	575.684,67		28.962,35	604.647,02	125.814,81	113.744,29	239.559,10		12.052,07	251.611,18	856.258,19
VENETO	451	4.927.596	156.913,58	134.655,20	291.568,78		14.668,65	306.237,43	65.296,30	56.033,94	121.330,23		6.104,05	127.434,28	433.671,71
LIGURIA	130	1.583.263	45.230,88	43.265,44	88.495,52		4.452,16	92.947,67	18.821,55	18.004,00	36.825,55		1.852,67	38.678,22	131.625,90
EMILIA ROMAGNA	297	4.450.508	103.333,33	121.617,93	224.951,27		11.317,16	236.268,43	43.000,00	50.608,75	93.608,75		4.709,40	98.318,15	334.586,58
TOSCANA	281	3.752.654	97.766,55	102.547,85	200.314,40		10.077,70	210.392,10	40.683,50	42.673,14	83.356,64		4.193,62	87.550,26	297.942,36
UMBRIA	60	894.762	20.875,42	24.450,94	45.326,36		2.280,34	47.606,70	8.686,87	10.174,75	18.861,61		948,92	19.810,53	67.417,23
MARCHE	154	1.550.796	53.580,25	42.378,22	95.958,47		4.827,61	100.786,08	22.296,30	17.634,81	39.931,10		2.008,91	41.940,01	142.726,09
LAZIO	505	5.892.425	175.701,46	161.020,84	336.722,30		16.940,29	353.662,60	73.114,48	67.005,45	140.119,93		7.049,35	147.169,27	500.831,87
ABRUZZO	106	1.331.574	36.879,91	36.387,59	73.267,50		3.686,04	76.953,55	15.346,80	15.141,93	30.488,74		1.533,87	32.022,61	108.976,15
MOLISE	23	313.348	8.002,24	8.562,78	16.565,03		833,38	17.398,40	3.329,97	3.563,22	6.893,19		346,79	7.239,98	24.638,39
CAMPANIA	303	5.861.529	105.420,88	160.176,56	265.597,43		13.362,05	278.959,48	43.868,69	66.654,12	110.522,80		5.560,34	116.083,14	395.042,61
PUGLIA	287	4.090.105	99.854,10	111.769,29	211.623,39		10.646,64	222.270,03	41.552,19	46.510,45	88.062,63		4.430,38	92.493,01	314.763,04
BASILICATA	69	576.619	24.006,73	15.757,13	39.763,86		2.000,50	41.764,35	9.989,90	6.557,00	16.546,90		832,46	17.379,36	59.143,72
CALABRIA	153	1.976.631	53.232,32	54.014,91	107.247,23		5.395,54	112.642,77	22.151,52	22.477,17	44.628,69		2.245,24	46.873,93	159.516,70
SICILIA	428	5.092.080	148.911,34	139.150,01	288.061,35	141.466,93		146.594,42	61.966,33	57.904,36	119.870,69	58.868,50		61.002,19	207.596,61
TOTALE	4.455	56.720.972	1.550.000,00	1.550.000,00	3.100.000,00	141.466,93	141.466,93	3.100.000,00	645.000,00	645.000,00	1.290.000,00	58.868,50	58.868,50	1.290.000,00	4.390.000,00

Per effetto delle ritenute di legge pari al 49,11 %, effettuate operando sulle somme ripartite, la quota finanziata dalla regione Sicilia ammonta a 200.335,42 euro.

COMPARTICIPAZIONE SICILIA 200.335,42

stanziato	euro	euro
4.390.000	3.100.000	1.550.000,00
		1.550.000,00
	1.290.000	645.000,00
		645.000,00

TAB E - EROGAZIONI DI CASSA
(importi in euro)

Regioni	CASSA DA STATO	
	a Regioni e P.A.	a Altri Enti
	20 = 11 BIS + 13 - 5 - 6	21 = 14 + 15 + 16 + 17 (CRI) + 18 (centro nazionale trapianti) + B Gesù + SMOM
PIEMONTE	7.735.501.707	27.852.035
V D'AOSTA	86.031.298	-
LOMBARDIA	17.824.861.025	57.049.210
BOLZANO	427.043.313	-
TRENTO	340.817.564	-
VENETO	8.573.000.910	34.734.310
FRIULI	780.287.461	-
LIGURIA	2.844.990.778	-
E ROMAGNA	8.091.366.141	-
TOSCANA	6.765.421.232	-
UMBRIA	1.589.062.581	20.491.373
MARCHE	2.693.860.985	-
LAZIO	9.878.402.871	28.623.396
ABRUZZO	2.246.671.395	21.212.509
MOLISE	573.059.231	-
CAMPANIA	9.567.050.923	22.784.299
PUGLIA	6.808.803.707	20.681.699
BASILICATA	969.117.955	-
CALABRIA	3.117.373.282	-
SICILIA	4.191.128.229	23.230.071
SARDEGNA	624.783.015	22.334.097
B GESU'		206.355.451
ACISMOM		37.321.540
TOTALE	95.728.635.602	671.082.733

TOT CASSA DA STATO

96.399.718.335