



*Presidenza del Consiglio dei Ministri*

CONFERENZA PERMANENTE PER I RAPPORTI  
TRA LO STATO, LE REGIONI E LE PROVINCE AUTONOME  
DI TRENTO E DI BOLZANO

Intesa, ai sensi dell'articolo 115, comma 1, lettera a), del decreto legislativo 31 marzo 1998, n. 112, sulla proposta del Ministero della salute di ripartizione tra le Regioni e le Province autonome di Trento e di Bolzano, per l'anno 2016, dei fondi di cui all'articolo 6, comma 1, lettera c) della legge 21 ottobre 2005, n. 219.

Rep. Atti n. *69/CSR del 14 aprile 2016*

LA CONFERENZA PERMANENTE PER I RAPPORTI TRA LO STATO, LE REGIONI E LE  
PROVINCE AUTONOME DI TRENTO E BOLZANO


Nella odierna seduta del 14 aprile 2016:

VISTO l'articolo 115, comma 1, lettera a) del decreto legislativo 31 marzo 1998, n. 112, che, nel definire i compiti e le funzioni amministrative in tema di sanità conservati allo Stato, stabilisce che l'adozione dei piani di settore aventi rilievo ed applicazione nazionali, nonché il riparto delle relative risorse alle Regioni, avviene previa intesa in questa Conferenza;

VISTA la legge 21 ottobre 2005, n. 219 recante "Nuova disciplina delle attività trasfusionali e della produzione nazionale degli emoderivati" che:

- all'articolo 6 "Principi generali per l'organizzazione delle attività trasfusionali", comma 1, lettera c), prevede che con uno o più accordi tra Governo, Regioni e Province autonome, sanciti in sede di Conferenza permanente per i rapporti tra lo Stato, le Regioni e le Province autonome di Trento e Bolzano, venga promossa l'individuazione da parte delle Regioni, in base alla propria programmazione, delle strutture e degli strumenti necessari per garantire un coordinamento intraregionale ed interregionale delle attività trasfusionali, dei flussi di scambio e di compensazione nonché il monitoraggio del raggiungimento degli obiettivi in relazione alle finalità di cui all'articolo 1 ed ai principi generali di cui all'articolo 11 della medesima legge, autorizzando a tal fine la spesa di € 2.100.000,00 annui a decorrere dall'anno 2006 per gli oneri di funzionamento delle predette strutture;

- all'articolo 11 "Principi generali sulla programmazione sanitaria in materia di attività trasfusionali" definisce, in considerazione del fatto che l'autosufficienza di sangue e derivati costituisce un interesse nazionale sovragionale e sovraziendale non frazionabile per il cui raggiungimento è richiesto il concorso delle Regioni e delle Aziende sanitarie, alcuni principi generali di programmazione sanitaria atti a favorire l'armonizzazione della legislazione in materia di attività trasfusionali;





## *Presidenza del Consiglio dei Ministri*

CONFERENZA PERMANENTE PER I RAPPORTI  
TRA LO STATO, LE REGIONI E LE PROVINCE AUTONOME  
DI TRENTO E DI BOLZANO

VISTA la legge 23 dicembre 2009, n. 191 che, all'articolo 2, comma 109, dispone, a decorrere dal 1° gennaio 2010, l'abrogazione degli articoli 5 e 6 della legge 30 novembre 1989, n. 386, escludendo così le Province autonome di Trento e Bolzano dalle attribuzioni di fondi speciali per garantire i livelli di prestazioni in maniera uniforme su tutto il territorio nazionale;

VISTO il proprio Atto Rep. n. 2699 del 30 novembre 2006, con il quale, ai sensi del predetto articolo 6, comma 1, lettera c) della legge 21 ottobre 2005, n. 219, è stato sancito l'Accordo concernente la individuazione delle strutture e degli strumenti necessari per garantire il coordinamento intraregionale e interregionale delle attività trasfusionali;

VISTA la nota in data 24 febbraio 2016, con la quale il Ministero della salute ha inviato, ai fini della prescritta intesa, la proposta di obiettivi e criteri per la ripartizione dei fondi per l'anno 2016, per un importo complessivo pari a € 860.930,00, per le finalità ed in attuazione dell'articolo 6, comma 1, lettera c), della citata legge n. 219 del 2005, formulati dal Centro nazionale sangue;

VISTA la nota in data 2 marzo 2016, con la quale l'Ufficio di Segreteria di questa Conferenza ha diramato la proposta di ripartizione in argomento alle Regioni;

RILEVATO che, nel corso della riunione svoltasi in data 23 marzo 2016, i rappresentanti delle Regioni hanno espresso l'assenso tecnico sulla proposta di cui trattasi;

CONSIDERATO che nel corso dell'odierna seduta le Regioni hanno espresso l'intesa con la raccomandazione di effettuare una riflessione sul piano dell'esiguità e la frammentazione delle risorse;


ACQUISITO, nel corso dell'odierna seduta, l'assenso del Governo e delle Regioni e delle Province autonome sulla proposta in argomento (allegato sub A, parte integrante del presente atto);

### SANCISCE INTESA

nei termini di cui in premessa, sulla proposta del Ministero della salute di ripartizione alle Regioni, per l'anno 2016, dei fondi di cui all'articolo 6, comma 1, lettera c) della legge 21 ottobre 2005, n. 219.

IL SEGRETARIO

Antonio Naddeo



IL PRESIDENTE

On. Avv. Enrico Costa

PAG 8

All. sub A

Ministero della Salute

DGPRES

0004371-P-17/02/2016



2016

## Ministero della Salute

DIREZIONE GENERALE DELLA PREVENZIONE SANITARIA

Ufficio VIII - ex DGPRES - Trapianti e Sangue  
Viale Giorgio Ribatta, 5 - 00144 Roma

DGPRES.VIII/\_\_\_\_/\_\_\_\_

Allegati:

All'On.le Ministro  
per il tramite dell'Ufficio di Gabinetto  
[gab@postacert.sanita.it](mailto:gab@postacert.sanita.it)

**OGGETTO:** Proposta di obiettivi e criteri per la ripartizione tra le Regioni e le Province Autonome di Trento e Bolzano dei finanziamenti di cui all'articolo 6, comma 1, lettera c) della legge 21 ottobre 2005. Anno 2016 (Cap 4385 PG 4).

Il Centro Nazionale Sangue (CNS) ha fatto pervenire una proposta (all. n. 1) di obiettivi, e criteri, con relativa pesatura, da utilizzare per la ripartizione dei finanziamenti, relativi all'anno 2016, previsti dalla Legge 21 ottobre 2005, n 219 (art 6, c.1, lettera c, finalizzati al funzionamento delle strutture regionali di coordinamento), dal Decreto legislativo 207/2007 (Attuazione Direttiva 61/2005 sulla rintracciabilità e notifica eventi avversi - art. 12) e dal Decreto Legislativo 208/2007 (Attuazione Direttiva 62/2005 sul sistema qualità dei servizi trasfusionali- art. 5).

In particolare, per le attività da destinare alle finalità dell'articolo 6, comma 1, lettera c) della legge 21 ottobre 2005, n 219, destinate al funzionamento delle strutture regionali di coordinamento, lo stanziamento previsto, per l'anno 2016, sul rispettivo capitolo di bilancio del Ministero della salute, 4385-PG 4, risulta essere pari a euro 860.930,00.

La proposta del CNS di obiettivi e i criteri, con relativa pesatura, da utilizzare per la ripartizione dei finanziamenti, relativi all'anno 2016, condivisa con i responsabili delle Strutture regionali di coordinamento per le attività trasfusionali, pone quali obiettivi fondamentali la prosecuzione di attività strategiche del Sistema trasfusionale e al miglioramento dell'efficacia e dell'efficienza del sistema.

Il CNS ha quindi trasmesso, come per gli anni trascorsi, la proposta con cui sono stati ripartiti tra le Regioni i fondi attualmente disponibili sul relativo capitolo di bilancio (4385 PG-4), pari a euro 860.930,00, destinati al funzionamento delle strutture regionali per il coordinamento intraregionale ed interregionale delle attività trasfusionali di cui all'articolo 6, comma 1, lettera c) della legge 21 ottobre 2005, n 219.

Si riporta di seguito la tabella nella quale sono riassunti gli obiettivi, le attività e gli indicatori, con relativa pesatura, per la ripartizione tra le Regioni dei fondi, anno 2016, destinati alle finalità di cui alla legge 21/2005 (art. 6, c.1, lett. c).

FONDI LEGGE 219/2005 – Articolo 6, comma 1, lettera c).					
Obiettivo	Attività	Indicatori	Peso %		
Rispetto degli impegni regionali ai fini dell'autosufficienza regionale e nazionale di emocomponenti e plasmaderivati	Attuazione programmi di produzione, consumo e compensazione di emocomponenti e plasmaderivati	Evidenza dell'alimentazione dei flussi informativi previsti con le modalità e le scadenze definite entro il 30 settembre 2016	IP* 25	ICDO* 50	ID* 25

(\*) IP= indice di popolazione residente

ICDO= indice di consumo globuli rossi/ dimissioni ospedaliere, pesato sulla popolazione.

ID= Indice di donazione, pesato sulla popolazione residente.

Sugli obiettivi proposti, il CNS effettuerà il monitoraggio fornendo allo scrivente il resoconto del conseguimento degli stessi da parte delle Regioni, al fine di consentire la successiva erogazione delle somme previste.

La tabella di ripartizione tra le Regioni (all n 2) è stata predisposta suddividendo, secondo i predetti criteri, che intendono rappresentare la complessità relativa del sistema, le risorse attualmente disponibili sul relativo capitolo di bilancio di previsione del Ministero della salute (4385 PG 4), pari a euro 860.930,00

Considerato che le risorse attuali stanziare sul pertinente capitolo potranno subire nel corso dell'anno 2016 ulteriori variazioni, non quantificabili al momento, da parte del Ministero dell'Economia e Finanze, si fa presente che si provvederà ad impegnare le risorse effettivamente disponibili, ripartite secondo i criteri descritti.

Inoltre, al fine di semplificare le procedure e ridurre i tempi, rendendoli compatibili con gli adempimenti finalizzati all'impegno dei fondi, si chiede di poter contestualmente acquisire il parere del Ministero dell'economia e finanze sulla proposta di ripartizione in sede di Conferenza Stato Regioni.


Ciò premesso, si sottopone alla S.V. detta proposta di ripartizione e relativa tabella perché, ove condivisa, ne sia autorizzato l'inoltro alla Conferenza Stato - Regioni, al fine di acquisirne la preventiva intesa.

Il Direttore Generale  
Dott. Raniero Guerra

VISTO: si autorizza  
l'inoltro alla Conferenza  
Stato Regioni  
Il Ministro



Rif  
Dr. Maria Rita Tamburrini





MINISTERO DELLA SALUTE

*Istituto Superiore di Sanità*  
*Centro Nazionale Sangue*

Via Glauco della Bella, 27  
00162 Roma  
Tel: 06 4990 4953 / 4954  
Fax: 06 4990 4975  
E-mail: cns@iss.it

I.S.S. - C.N.S.

CNS 26/01/2016-0000164



Documento Interno

S1

Al Dott. Raniero Guerra  
Direttore Generale della Prevenzione Sanitaria

Alla Dott.ssa Maria Rita Tamburrini  
Ufficio VIII - Sangue e Trapianti

Ministero della Salute

Oggetto: Trasmissione della proposta degli obiettivi del Sistema Trasfusionale per l'anno 2016 correlati ai finanziamenti di cui alla Legge n. 219/2005 e ai Decreti Legislativi n. 207/2007 e n. 208/2007.

Con la presente si trasmette la proposta degli obiettivi e dei criteri correlati ai finanziamenti per il Sistema Trasfusionale per l'anno 2016, previsti dalla Legge n. 219/2005, dal D. Lgs. n. 207/2007 e dal D. Lgs. n. 208/2007, condivisi con le Strutture Regionali di Coordinamento per le attività trasfusionali (SRC) in data 23 novembre 2015.

Dato atto che, ai sensi dell'articolo 1, comma 583, della Legge 28 dicembre 2015, n. 208 "Disposizioni per la formazione del bilancio annuale e pluriennale dello Stato (legge di stabilità 2016)", il 50% delle risorse previste dai Decreti Legislativi nn. 207 e 208/2007 è stato assegnato al Centro nazionale sangue per le attività di coordinamento della rete trasfusionale, si fornisce in allegato la proposta di ripartizione dei fondi, pari al 50% dello stanziamento iniziale, da destinare alle Regioni e Province Autonome, pari a € 294.865,50 per il D. Lgs. n. 207/208 e € 333.474,50 per il D. Lgs. n. 208/2007.

Si rappresenta che gli obiettivi proposti mirano ad una prosecuzione delle attività strategiche del Sistema Trasfusionale ed al miglioramento dell'efficacia e dell'efficienza del Sistema.

I criteri proposti per la ripartizione tra le Regioni dei finanziamenti per l'anno 2016, che come per gli anni precedenti intendono rappresentare la complessità relativa del sistema, si basano su indici correlati alla popolazione residente (IP), all'efficienza relativa del sistema sanitario di ciascuna Regione/P.A. nella gestione del consumo di globuli rossi in relazione ai ricoveri totali per acuti (ICDO) e all'efficienza relativa dell'attività di raccolta del sistema trasfusionale della Regione/Provincia Autonoma (ID).

Il Centro Nazionale Sangue provvederà ad effettuare il monitoraggio del raggiungimento degli obiettivi, previa relazione da parte delle Regioni/Province Autonome, entro il 30 settembre 2016.

Cordiali saluti.

Il Direttore del Centro Nazionale Sangue  
Dott. Giancarlo Maria Liubruno

Pagina 1 di 5

Segreteria Attività e Organismi istituzionali  
Dott.ssa Samantha Profili  
email: samantha.profil@iss.it  
Tel. 06 / 4990.4954



**Obiettivi di cui alla Legge n. 219/2005**


Obiettivo	Attività	Indicatori	Peso %		
			IP	ICDO	ID
Rispetto degli impegni regionali ai fini dell'autosufficienza regionale e nazionale di emocomponenti e plasmaderivati	Attuazione di programmi di produzione, consumo e compensazione di emocomponenti e plasmaderivati	Evidenza dell'alimentazione dei flussi informativi previsti con le modalità e le scadenze definite entro il 30 settembre 2016	25	50	25

**Obiettivi di cui al Decreto Legislativo n. 207/2007**

Obiettivo	Attività	Indicatori	Peso %		
			IP	ICDO	ID
Funzionamento dei Sistemi regionali di emovigilanza	Prosecuzione delle attività di emovigilanza e sorveglianza regionali	Evidenza dell'alimentazione dei flussi informativi previsti con le modalità e le scadenze definite entro il 30 settembre 2016	25	50	25

**Obiettivi di cui al Decreto Legislativo n. 207/2008**

Obiettivo	Attività	Indicatori	Peso %		
			IP	ICDO	ID
Miglioramento dei sistemi di qualità vigenti in conformità alla normativa nazionale ed europea	Monitoraggio continuo e sistematico dell'evoluzione del processo di accreditamento delle Strutture Trasfusionali regionali	Evidenza dell'alimentazione dei flussi informativi dedicati entro il 30 settembre 2016	25	50	25





Enrico Manca Segno

Legge 21/9/2005

Regione	Popolazione (ISTAT Dic 2014)	Produzione unita globuli rossi anno 2014	Consumo unita globuli rossi anno 2014	Schede di dimissione ospedaliere per acuti - regime ordinario 2014	Indice di case-mix complessiv o - regime ordinario 2014	INDICI			OBIETTIVO				Totale Regione
						IP	ID	ICDO	Riparto degli impegni regionali ai fini dell'autoufficienza regionale e nazionale di emocromoneri e plasmaderivati		Riparto degli impegni regionali ai fini dell'autoufficienza regionale e nazionale di emocromoneri e plasmaderivati		
% del contributo totale						20%		50%		25%		100%	
Indici di calcolo applicati						IP	ICDO	ID					
<b>Valle d'Aosta</b>	126.298	0.066	4.762	15.657	0,96	2,15	0,10	0,61	482,24	882,59	520,37	1.645,20	
Piemonte	4.424.467	216.589	168.917	446.046	1,03	74,09	3,63	32,30	15.940,66	34.678,27	18.527,08	69.341,00	
Liguria	1.983.263	71.277	71.000	167.605	1,05	26,50	1,18	11,64	5.704,24	12.779,78	6.095,41	24.579,44	
Lombardia	10.002.615	468.900	457.426	1.117.412	1,03	167,44	7,82	70,46	36.037,82	76.076,17	39.927,98	152.040,97	
Friuli Venezia Giulia	1.227.122	64.679	56.104	136.122	1,02	20,54	1,09	8,64	4.421,12	9.329,81	5.548,27	18.299,31	
Veneto	4.927.698	251.257	226.293	468.522	1,04	82,46	4,21	43,72	17.753,34	47.199,20	21.498,79	86.459,33	
Emilia-Romagna	4.450.508	219.073	217.681	663.051	1,02	74,50	3,67	29,63	16.034,47	32.210,69	18.734,51	67.979,67	
Toscana	3.752.654	168.336	169.630	419.018	1,09	62,82	2,82	27,76	13.520,21	28.976,42	14.395,62	57.898,25	
Umbria	894.762	44.000	44.046	117.140	0,98	14,98	0,74	5,50	3.223,68	5.940,37	3.762,76	12.926,81	
Marche	1.550.799	74.184	74.163	187.057	1,01	25,98	1,24	11,66	5.587,27	12.586,20	6.344,01	24.516,47	
Lazio	5.882.425	124.913	213.323	617.578	1,00	98,64	3,10	34,00	21.229,48	38.710,39	15.613,24	73.763,09	
Stregonia	1.663.266	78.924	140.885	184.252	0,92	27,84	1,32	15,37	5.992,55	16.582,29	6.749,35	29.334,20	
Abruzzo	1.331.574	64.902	64.728	142.365	0,99	22,29	0,62	6,37	4.797,45	9.094,91	4.695,07	18.527,42	
Campania	5.661.529	180.572	158.710	600.049	0,92	96,12	2,69	23,88	21.118,15	25.787,70	13.731,67	60.637,52	
Basilicata	313.348	16.138	18.329	40.010	1,00	5,25	0,27	2,14	1.128,94	2.306,00	1.378,91	4.814,85	
Puglia	4.080.105	150.480	152.600	477.634	0,94	68,47	2,52	20,45	14.735,99	22.076,55	12.866,08	49.677,61	
Basilicata	578.619	25.911	26.222	57.654	1,00	9,66	0,43	4,24	2.077,47	4.573,94	2.215,64	8.867,24	
Calabria	1.976.631	65.430	68.512	161.610	0,94	33,09	1,10	12,76	7.121,49	13.776,48	5.395,39	26.492,39	
Sicilia	5.092.050	197.015	200.177	478.283	0,99	86,24	3,30	36,17	18.345,95	37.978,87	16.848,17	73.170,99	
Italia-Media nazionale indic	59.738.678	2.816.039	2.621.749	6.399.678	0,99	52,63	2,22	20,99	216.232,99	430.466,00	216.232,50	860.930,00	

Dal 2010, le province autonome di Trento e di Bolzano non sono state incluse nel riparto dei fondi perché firmatarie di uno specifico accordo con lo Stato



Senatore Nazionale Sergio

Decreto legislativo n. 207/2007

Regione	Popolazione (ISTAT Dic 2014)	Produzione unità prodotti reali anno 2014	Consumo unità prodotti reali anno 2014	Schede di dimissione ospedaliere per acuti - regime ordinario 2014	Indice di case-mla complessivo regime ordinario 2014	INDICI			OBIETTIVO			Totale Regione
						IP	ID	ICDO	Funzionamento dei sistemi regionali di emergenza	IP	ICDO	
% del contributo totale						25%	60%	20%				100%
Valle d'Aosta	122.298	6.085	4.782	15.857	0,95	2,18	0,10	0,51	156,31	226,94	176,23	563,48
Piemonte	4.424.467	216.588	188.917	446.046	1,01	74,08	3,63	32,30	6.450,62	11.945,68	6.343,78	23.740,08
Liguria	1.583.283	71.277	71.000	167.605	1,05	28,30	1,19	11,24	1.953,68	4.377,03	2.087,08	8.418,37
Lombardia	10.022.615	465.900	457.428	1.117.412	1,03	167,44	7,82	70,48	12.342,83	20.056,48	13.676,19	52.075,50
Frla-Venezia Giulia	1.227.122	64.679	50.104	136.122	1,02	20,54	1,09	6,04	1.514,27	3.195,46	1.900,28	6.610,01
Veneto	4.927.586	251.257	239.283	468.522	1,04	82,48	4,21	43,72	6.080,46	18.165,58	7.269,15	31.515,19
Emilia-Romagna	4.450.508	219.073	217.981	553.051	1,02	74,30	3,67	29,63	5.491,75	11.082,15	6.416,52	22.990,42
Toscana	3.752.654	168.338	160.630	418.019	1,09	62,82	2,82	27,78	4.630,63	10.284,78	4.630,43	19.545,84
Umbria	864.762	44.000	44.046	117.140	0,98	14,99	0,74	5,30	1.104,10	2.034,58	1.268,73	4.407,41
Marche	1.550.796	74.184	74.163	167.057	1,01	25,98	1,24	11,68	1.913,62	4.310,39	2.172,60	8.396,61
Lazio	5.892.425	184.913	213.323	617.878	1,00	98,04	3,10	34,00	7.271,02	12.573,18	5.415,98	25.260,17
Sardegna	1.663.286	78.924	110.005	194.258	0,92	27,84	1,32	15,37	2.062,43	5.682,80	2.311,63	10.046,86
Abruzzo	1.331.574	54.902	54.728	142.365	0,98	22,29	0,82	6,37	1.643,11	3.094,43	1.808,04	6.545,58
Campania	5.691.529	160.572	158.710	600.049	0,82	96,12	2,69	23,80	7.232,89	8.832,28	4.703,05	20.768,14
Molise	313.348	16.139	16.329	40.010	1,00	5,25	0,27	2,14	388,96	789,80	472,61	1.649,07
Puglia	4.090.105	150.450	152.600	477.934	0,94	68,47	2,82	20,48	5.047,03	7.580,80	4.400,59	17.014,41
Basilicata	578.519	25.971	25.222	57.694	1,00	9,65	0,43	4,24	711,52	1.599,58	754,92	3.067,00
Calabria	1.976.631	65.430	68.512	161.610	0,84	33,08	1,10	12,76	2.438,08	4.718,04	1.916,40	9.072,53
Sicilia	5.082.060	197.078	200.177	478.239	0,99	85,24	3,30	35,17	6.263,42	13.006,94	6.770,44	25.040,81
Isola-Aziende autonome Indici	69.739.678	2.616.633	2.631.748	6.399.579	0,97	52,63	2,22	20,99	73.716,38	147.432,78	73.716,38	294.865,50

Dal 2010, le province autonome di Trento e di Bolzano non sono state incluse nel riparto dei fondi perché firmatarie di uno specifico accordo con lo Stato







Giuseppe Napolitano




Decreto legislativo n. 208/2007

Regione	Popolazione (ISTAT Dic-2014)	Produzione unita globali rasi anno 2014	Consumo unita globali rasi anno 2014	Schede di distribuzione per area - regime ordinario 2014	Indice di case-oltracompleto - regime ordinario 2014	INDICI			OBIETTIVO			Totale Regione %
						IP	ID	KCOO	IP	KCOO	ID	
Valori di calcolo base												
Indici di calcolo applicati												
Valle d'Aosta	128.296	6.081	4.782	15.857	0,95	2,15	0,60	0,61	179,04	256,65	201,56	637,26
Piemonte	4.424.677	216.589	188.917	448.046	1,02	74,06	3,63	32,30	6.174,48	11.909,82	7.174,38	26.639,69
Liguria	1.383.263	71.277	71.000	167.695	1,03	26,59	1,39	11,24	2.209,69	4.920,15	2.361,01	9.520,65
Lombardia	10.029.615	466.800	457.428	1.117.412	1,03	167,44	7,82	70,46	13.928,97	29.467,12	15.446,79	94.891,88
Emilia-Romagna	4.921.996	251.257	239.293	448.528	1,04	82,48	1,09	8,94	1.712,69	3.613,87	2.149,08	7.478,44
Veneto	4.430.508	219.073	217.981	553.051	1,07	74,30	3,67	29,83	6.310,83	12.676,68	8.122,74	31.481,60
Toscana	3.752.654	168.336	169.630	419.019	1,09	62,82	2,82	27,76	5.236,98	11.606,81	7.258,67	23.944,17
Umbria	894.262	44.000	44.000	117.449	0,98	14,98	0,24	3,50	1.244,67	2.300,96	1.457,67	5.007,10
Marche	1.590.796	74.184	74.163	167.057	1,01	23,96	1,24	11,66	1.244,67	2.300,96	1.457,67	5.007,10
Lazio	5.092.425	184.913	213.323	617.578	1,07	94,64	1,10	24,00	8.293,07	14.219,48	6.125,14	28.567,69
Sardegna	1.663.266	78.924	110.805	184.251	0,92	27,84	1,32	15,37	2.321,17	4.626,89	2.618,31	11.562,37
Abruzzo	1.331.574	24.922	24.706	142.365	0,92	22,29	0,92	1,37	1.829,25	3.499,60	1.816,60	7.176,45
Campania	5.961.529	160.572	158.710	600.049	0,92	98,12	2,69	23,89	8.179,95	9.988,66	5.318,83	21.487,47
Molise	313.348	16.136	16.329	40.010	1,00	3,25	0,27	2,14	437,28	883,21	534,50	1.864,97
Puglia	4.090.105	130.450	132.600	477.994	0,94	66,67	2,53	20,43	5.707,87	8.530,79	4.590,57	19.242,23
Basilicata	576.619	25.911	25.222	57.654	1,00	9,65	0,43	4,24	804,69	1.771,68	830,29	3.434,66
Calabria	1.976.631	66.430	66.512	161.610	0,94	31,69	1,10	12,76	2.752,45	5.335,81	2.167,33	8.254,69
Sicilia	5.092.000	197.015	200.177	478.293	0,99	83,24	3,30	35,17	7.106,16	14.770,04	6.506,01	28.422,21
Media nazionale Indici	59.739.670	2.616.833	2.571.748	6.349.576	0,99	57,63	2,22	20,97	83.948,63	144.737,25	83.348,63	330.744,50

Dal 2010, le province autonome di Trento e di Bolzano non sono state incluse nel riparto dei fondi perché firmatarie di uno specifico accordo con lo Stato

**MINISTERO DELLA SALUTE**  
**Ufficio VIII ex dgprev**  
**Ripartizione finanziamenti L. 219/2005 - anno 2016**



Regione	Popolazione (ISTAT Dic 2014)	Previdenza unita globuli rossi anno 2014	Consumo unita globuli rossi anno 2014	Schede di dimissione ospedaliera per acuti - regime ordinario 2014	Indice di complessivita' - regime ordinario 2014	INDICI			OBIETTIVO			Totale Regione		
						JP	ID	ICDO	25%	50%	75%		100%	
<b>% dei contributi totali</b>														
<b>Indici di calcolo applicati</b>														
Valle d'Aosta	128.298	6.083	4.782	15.857	0,95	2,15	0,10	0,61	462,24	662,59	570,37	1.645,20		
Piemonte	4.424.467	216.589	188.917	448.046	1,03	74,06	3,63	32,30	15.940,65	34.878,57	18.522,08	69.341,00		
Liguria	1.583.263	71.277	71.000	167.605	1,05	26,50	1,19	11,84	5.704,24	12.779,78	6.095,41	24.579,44		
Lombardia	10.002.615	466.900	457.428	1.117.412	1,03	167,44	7,82	70,46	36.037,82	76.075,17	39.927,98	132.040,97		
Friuli-Venezia Giulia	1.227.122	64.879	56.104	136.122	1,02	20,54	1,09	8,64	4.421,12	9.329,91	5.548,27	19.299,31		
Veneto	4.927.596	251.257	239.293	488.522	1,04	82,48	4,21	43,72	17.753,34	47.199,20	21.486,79	86.439,33		
Emilia-Romagna	4.450.508	219.073	217.981	553.051	1,02	74,50	3,67	29,83	16.034,47	32.210,99	18.734,51	66.979,97		
Toscana	3.757.654	168.336	169.630	419.019	1,09	62,82	2,82	27,76	13.520,21	29.970,42	14.395,62	57.886,25		
Umbria	894.762	44.000	44.046	117.140	0,98	14,98	0,74	3,50	3.223,08	5.940,37	3.762,76	12.926,81		
Marche	1.550.796	74.184	74.163	167.057	1,01	25,96	1,24	11,66	5.587,27	12.585,20	6.344,01	24.516,47		
Lazio	5.892.425	184.913	213.323	617.578	1,00	98,64	3,10	34,00	21.229,46	36.710,39	15.813,24	73.753,09		
Sardegna	1.663.286	78.924	110.805	184.252	0,92	27,84	1,32	15,57	5.992,55	16.992,29	6.749,36	29.534,20		
Abruzzo	1.331.574	54.902	54.726	142.365	0,98	22,29	0,92	8,37	4.787,45	9.034,91	4.695,07	18.527,42		
Campania	5.861.529	160.572	158.710	600.049	0,92	98,12	2,69	23,88	21.110,15	25.787,70	13.731,67	60.637,52		
Puglia	313.348	16.136	16.329	40.010	1,00	5,25	0,27	2,14	1.128,94	2.306,00	1.379,91	4.814,85		
Basilicata	4.090.105	150.450	152.600	477.934	0,94	68,47	2,52	20,45	14.735,99	22.075,55	12.866,06	49.677,61		
Calabria	576.619	25.911	25.222	37.654	1,00	9,65	0,43	4,24	2.077,47	4.573,94	2.215,84	8.867,24		
Sicilia	1.976.631	65.430	66.512	161.610	0,94	33,09	1,10	12,76	7.121,49	13.775,45	5.595,39	26.492,33		
Basilicata-Media nazionale Indici	5.092.060	197.013	200.177	478.293	0,99	85,24	3,30	35,17	18.345,95	37.976,87	16.848,17	73.170,99		
Basilicata-Media nazionale Indici	59.739.678	2.516.833	2.521.748	6.369.576	0,99	52,63	2,22	20,90	215.232,90	439.465,00	215.232,90	800.930,00		

Cal 2010, le province autonome di Trento (9) e di Bolzano (9) non sono state incluse nel riparto dei fondi perché firmatarie di uno specifico accordo con lo Stato.