



Presidenza del Consiglio dei Ministri

CONFERENZA PERMANENTE PER I RAPPORTI
TRA LO STATO, LE REGIONI E LE PROVINCE AUTONOME
DI TRENTO E DI BOLZANO

Intesa sulla proposta del Ministero della salute di obiettivi e criteri per la ripartizione tra le regioni e le province autonome di Trento e di Bolzano dei fondi di cui all'articolo 6, comma 1, lettera c), della legge 21 ottobre 2005, n. 219. Anno 2017. (Cap. 4385 PG 4)

Intesa ai sensi dell'articolo 115, comma 1, lettera a), del decreto legislativo 31 marzo 1998, n. 112.

Rep. Atti n. 83/ESR del 25 maggio 2017

LA CONFERENZA PERMANENTE PER I RAPPORTI TRA LO STATO, LE REGIONI E LE PROVINCE AUTONOME DI TRENTO E BOLZANO

Nella odierna seduta del 25 maggio 2017:

VISTO l'articolo 115, comma 1, lettera a) del decreto legislativo 31 marzo 1998, n. 112, che, nel definire i compiti e le funzioni amministrative in tema di sanità conservati allo Stato, stabilisce che l'adozione dei piani di settore aventi rilievo ed applicazione nazionali, nonché il riparto delle relative risorse alle Regioni, avviene previa intesa in questa Conferenza;

VISTA la legge 21 ottobre 2005, n. 219 recante "Nuova disciplina delle attività trasfusionali e della produzione nazionale degli emoderivati" che:

- all'articolo 6 "Principi generali per l'organizzazione delle attività trasfusionali", comma 1, lettera c), prevede che con uno o più accordi tra Governo, Regioni e Province autonome, sanciti in sede di Conferenza permanente per i rapporti tra lo Stato, le Regioni e le Province autonome di Trento e Bolzano, venga promossa l'individuazione da parte delle Regioni, in base alla propria programmazione, delle strutture e degli strumenti necessari per garantire un coordinamento intraregionale ed interregionale delle attività trasfusionali, dei flussi di scambio e di compensazione nonché il monitoraggio del raggiungimento degli obiettivi in relazione alle finalità di cui all'articolo 1 ed ai principi generali di cui all'articolo 11 della medesima legge, autorizzando a tal fine la spesa di € 2.100.000,00 annui a decorrere dall'anno 2006 per gli oneri di funzionamento delle predette strutture;

- all'articolo 11 "Principi generali sulla programmazione sanitaria in materia di attività trasfusionali" definisce, in considerazione del fatto che l'autosufficienza di sangue e derivati costituisce un interesse nazionale sovraregionale e sovraziendale non frazionabile per il cui raggiungimento è richiesto il concorso delle Regioni e delle Aziende sanitarie, alcuni principi generali di programmazione sanitaria atti a favorire l'armonizzazione della legislazione in materia di attività trasfusionali;

VISTA la legge 23 dicembre 2009, n. 191 che, all'articolo 2, comma 109, dispone, a decorrere dal 1° gennaio 2010, l'abrogazione degli articoli 5 e 6 della legge 30 novembre 1989, n. 386, escludendo così le Province autonome di Trento e Bolzano dalle attribuzioni di fondi speciali per garantire i livelli di prestazioni in maniera uniforme su tutto il territorio nazionale;

VISTO il proprio Atto Rep. n. 2699 del 30 novembre 2006, con il quale, ai sensi del predetto articolo 6, comma 1, lettera c) della legge 21 ottobre 2005, n. 219, è stato sancito l'Accordo concernente la individuazione delle strutture e degli strumenti necessari per garantire il coordinamento intraregionale e interregionale delle attività trasfusionali;



RFP



Presidenza del Consiglio dei Ministri

CONFERENZA PERMANENTE PER I RAPPORTI
TRA LO STATO, LE REGIONI E LE PROVINCE AUTONOME
DI TRENTO E DI BOLZANO

VISTA la nota in data 27 marzo 2017, con la quale il Ministero della salute ha inviato, ai fini della prescritta intesa, la proposta di obiettivi e criteri per la ripartizione dei fondi per l'anno 2017, per un importo complessivo pari a € 860.930,00, per le finalità ed in attuazione dell'articolo 6, comma 1, lettera c), della citata legge n. 219 del 2005, sulla base dell'obiettivo monitorato nel corso dell'anno dal Centro nazionale sangue (CNS);

VISTA la nota del 5 maggio 2017, con la quale la Regione Piemonte, Coordinatrice della Commissione salute, ha comunicato l'assenso tecnico alla ripartizione in argomento;

ACQUISITO in corso di seduta l'assenso del Governo, delle Regioni e Province autonome di Trento e Bolzano sulla proposta in esame, allegato sub A, parte integrante del presente atto;

SANCISCE INTESA

sulla proposta del Ministero della salute di obiettivi e criteri per la ripartizione tra le regioni e le province autonome di Trento e di Bolzano dei fondi di cui all'articolo 6, comma 1, lettera c), della legge 21 ottobre 2005, n. 219. Anno 2017. (Cap. 4385 PG 4).

IL SEGRETARIO
Antonio Naddeo



IL PRESIDENTE
On. Avv. Enrico Costa


Acc. sub A

Ministero della Salute

DGPRE

0007990-P-10/03/2017

13 MAR 2017



Ministero della Salute

DIREZIONE GENERALE DELLA PREVENZIONE SANITARIA

Ufficio 7 - Trapianti, Sangue e emocomponenti

Viale Giorgio Ribotta, 5 - 00144 Roma

All'On.le Ministro

per il tramite dell'Ufficio di Gabinetto

OGGETTO: Proposta di obiettivi e criteri per la ripartizione tra le Regioni e le Province Autonome di Trento e Bolzano dei finanziamenti di cui all'articolo 6, comma 1, lettera c) della legge 21 ottobre 2005. Anno 2017 (Cap 4385 PG 4).

Il Centro Nazionale Sangue (CNS) ha fatto pervenire una proposta (all. n. 1) di obiettivi, e criteri, con relativa pesatura, da utilizzare per la ripartizione dei finanziamenti, relativi all'anno 2017, previsti dalla Legge 21 ottobre 2005, n 219 (art 6, c.1, lettera c, finalizzati al funzionamento delle strutture regionali di coordinamento), dal Decreto legislativo 207/2007 (Attuazione Direttiva 61/2005 sulla rintracciabilità e notifica eventi avversi - art. 12) e dal Decreto Legislativo 208/2007 (Attuazione Direttiva 62/2005 sul sistema qualità dei servizi trasfusionali- art. 5).

In particolare, per le attività da destinare alle finalità dell'articolo 6, comma 1, lettera c) della legge 21 ottobre 2005, n 219, destinate al funzionamento delle strutture regionali di coordinamento, lo stanziamento previsto, per l'anno 2017, sul rispettivo capitolo di bilancio del Ministero della salute, 4385-PG 4, risulta essere pari a euro **860.930,00**.

La proposta del CNS di obiettivi e i criteri, con relativa pesatura, da utilizzare per la ripartizione dei finanziamenti, relativi all'anno 2017, condivisa con i responsabili delle Strutture regionali di coordinamento per le attività trasfusionali, pone quali obiettivi fondamentali la prosecuzione di attività strategiche del Sistema trasfusionale e al miglioramento dell'efficacia e dell'efficienza del sistema.

Si riporta di seguito la tabella di ripartizione, trasmessa dal CNS, nella quale sono riassunti gli obiettivi, le attività e gli indicatori, con relativa pesatura, per la ripartizione tra le Regioni dei fondi, anno 2017, pari a euro 860.930,00, destinati al funzionamento delle strutture regionali di coordinamento (art. 6, c.1, lett. c), legge 219/2005).



FONDI 2017 LEGGE 219/2005 – Articolo 6, comma 1, lettera c).

Obiettivo	Attività	Indicatori	Peso %		
			IP*	ICDO*	ID*
Rispetto degli impegni regionali ai fini dell'autosufficienza regionale e nazionale di emocomponenti e plasmaderivati	Attuazione programmi di produzione, consumo e compensazione di emocomponenti e plasmaderivati	Evidenza dell'alimentazione dei flussi informativi previsti con le modalità e le scadenze definite entro il 30 settembre 2017	25	50	25

(*) IP= indice di popolazione residente

ICDO= indice di consumo globuli rossi/ dimissioni ospedaliere, pesato sulla popolazione.

ID= Indice di donazione, pesato sulla popolazione residente.

Sugli obiettivi proposti, il CNS effettuerà il monitoraggio fornendo allo scrivente il resoconto del conseguimento degli stessi da parte delle Regioni, al fine di consentire la successiva erogazione delle somme previste.

La tabella di ripartizione tra le Regioni (all n 2) è stata predisposta suddividendo, secondo i predetti criteri, che intendono rappresentare la complessità relativa del sistema, le risorse attualmente disponibili sul relativo capitolo di bilancio di previsione del Ministero della salute (4385 PG 4), pari a euro 860.930,00

Considerato che le risorse attuali stanziare sul pertinente capitolo potranno subire nel corso dell'anno 2017 ulteriori variazioni, non quantificabili al momento, da parte del Ministero dell'Economia e Finanze, si fa presente che si provvederà ad impegnare le risorse effettivamente disponibili, ripartite secondo i criteri descritti.


Inoltre, al fine di semplificare le procedure e ridurre i tempi, rendendoli compatibili con gli adempimenti finalizzati all'impegno dei fondi, si chiede di poter contestualmente acquisire il parere del Ministero dell'economia e finanze sulla proposta di ripartizione in sede di Conferenza Stato Regioni.

Ciò premesso, si sottopone alla S.V. detta proposta di ripartizione e relativa tabella, per il successivo inoltro, ove condiviso, alla Conferenza Stato - Regioni, al fine di acquisirne la preventiva intesa.

Il Direttore Generale
Dott. Raniero Guerra

VISTO: si autorizza
l'inoltro alla Conferenza
Stato Regioni

Il Ministro


Ar m 1



MINISTERO DELLA SALUTE

Istituto Superiore di Sanità
Centro Nazionale Sangue

Via Giano della Bella, 27
00162 Roma
Tel: 06 4990 4953
Fax: 06 4990 4975
E-mail: segreteria generale.cns@iss.it

I.S.S. - C.N.S.
CNS 23/02/2017-0000292

Documento Interno S1

Al Dott. Raniero Guerra
Direttore Generale della Prevenzione Sanitaria

Alla Dott.ssa Maria Rita Tamburrini
Ufficio VII - Trapianti, sangue ed emocomponenti

Ministero della Salute

Oggetto: Trasmissione della proposta degli obiettivi del Sistema Trasfusionale per l'anno 2017 correlati ai finanziamenti di cui alla Legge n. 219/2005 e ai Decreti Legislativi n. 207/2007 e n. 208/2007.

Con la presente si trasmette la proposta degli obiettivi e dei criteri correlati ai finanziamenti per il Sistema Trasfusionale per l'anno 2017, previsti dalla Legge n. 219/2005, dal D. Lgs. n. 207/2007 e dal D. Lgs. n. 208/2007, condivisi con le Strutture Regionali di Coordinamento per le attività trasfusionali (SRC) in data 30 novembre 2016.

Dato atto che, ai sensi dell'articolo 1, comma 583, della Legge 28 dicembre 2015, n. 208 "Disposizioni per la formazione del bilancio annuale e pluriennale dello Stato (legge di stabilità 2016)", il 50% delle risorse previste dai Decreti Legislativi nn. 207 e 208/2007 è stato assegnato al Centro nazionale sangue per le attività di coordinamento della rete trasfusionale, si fornisce in allegato la proposta di ripartizione dei fondi, pari al 50% dello stanziamento iniziale, da destinare alle Regioni e Province Autonome, pari a € 294.865,50 per il D. Lgs. n. 207/2008 e € 333.474,50 per il D. Lgs. n. 208/2007.

Si rappresenta che gli obiettivi proposti mirano ad una prosecuzione delle attività strategiche del Sistema Trasfusionale ed al miglioramento dell'efficacia e dell'efficienza del Sistema.


I criteri proposti per la ripartizione tra le Regioni dei finanziamenti per l'anno 2017, che come per gli anni precedenti intendono rappresentare la complessità relativa del sistema, si basano su indici correlati alla popolazione residente (IP), all'efficienza relativa del sistema sanitario di ciascuna Regione/P.A. nella gestione del consumo di globuli rossi in relazione ai ricoveri totali per acuti (ICDO) e all'efficienza relativa dell'attività di raccolta del sistema trasfusionale della Regione/Provincia Autonoma (ID).

Il Centro Nazionale Sangue provvederà ad effettuare il monitoraggio del raggiungimento degli obiettivi, previa relazione da parte delle Regioni/Province Autonome, entro il 30 settembre 2017.

Cordiali saluti.

Ministero della Salute
DGPRES
0006319-A-23/02/2017

Il Direttore del Centro Nazionale Sangue
Dott. Giancarlo Maria Liumbruno



217787555





Obiettivi di cui alla Legge n. 219/2005

Obiettivo	Attività	Indicatori	Peso %		
			IP	ICDO	ID
Rispetto degli impegni regionali ai fini dell'autosufficienza regionale e nazionale di emocomponenti e plasmaderivati	Attuazione di programmi di produzione, consumo e compensazione di emocomponenti e plasmaderivati	Evidenza dell'alimentazione dei flussi informativi previsti con le modalità e le scadenze definite entro il 30 settembre 2016	25	50	25

Obiettivi di cui al Decreto Legislativo n. 207/2007

Obiettivo	Attività	Indicatori	Peso %		
			IP	ICDO	ID
Funzionamento dei Sistemi regionali di emovigilanza	Prosecuzione delle attività di emovigilanza e sorveglianza regionali	Evidenza dell'alimentazione dei flussi informativi previsti con le modalità e le scadenze definite entro il 30 settembre 2016	25	50	25

Obiettivi di cui al Decreto Legislativo n. 208/2007

Obiettivo	Attività	Indicatori	Peso %		
			IP	ICDO	ID
Miglioramento dei sistemi di qualità vigenti in conformità alla normativa nazionale ed europea	Monitoraggio continuo e sistematico dell'evoluzione del processo di accreditamento delle Strutture Trasfusionali regionali	Evidenza dell'alimentazione dei flussi informativi dedicati entro il 30 settembre 2016	25	50	25





Legge n. 219/2005

Regione	Popolazione (ISTAT Dic 2015)	Produzione unità globuli rossi anno 2015	Consumo unità globuli rossi anno 2015	Schede di dimissione ospedaliera per acuti - regime ordinario Primo Semestre 2015	Indice di case-mix complessivi o - regime ordinario Primo Semestre 2015	INDICI			OBIETTIVO			Totale Regione
						IP	ID	ICDO	Rispetto degli impegni regionali ai fini dell'autosufficienza regionale e nazionale di emocomponenti e plasmaderivati			
									25% IP	50% ICDO	25% ID	
% del contributo totale												
Indici di calcolo applicati												
Valle d'Aosta	127.329	6.107	4.772	7.901	0,97	2,14	0,10	1,25	459,77	660,51	520,81	1.641,10
Piemonte	4.404.246	212.322	187.100	229.302	1,02	73,89	3,56	61,78	15.903,26	32.677,79	18.107,16	66.688,21
Liguria	1.571.053	73.739	72.903	82.535	1,06	26,36	1,24	24,61	5.672,91	13.018,43	6.288,58	24.979,91
Lombardia	10.008.349	472.266	484.078	572.904	1,03	167,91	7,92	139,69	36.139,08	73.885,06	40.275,60	150.299,75
Friuli-Venezia Giulia	1.221.218	63.908	54.757	63.492	1,02	20,49	1,07	18,05	4.409,68	9.545,66	5.450,18	19.405,52
Veneto	4.915.123	254.486	242.527	238.956	1,05	82,46	4,27	87,47	17.747,99	46.262,85	21.702,97	85.713,81
Emilia-Romagna	4.448.146	214.944	212.905	283.528	1,01	74,63	3,61	56,57	16.061,78	29.918,11	18.330,77	64.310,66
Toscana	3.744.398	160.667	164.153	208.934	1,09	62,82	2,70	53,75	13.520,62	28.430,30	13.701,94	55.652,86
Umbria	891.181	44.110	44.099	58.717	0,98	14,95	0,74	10,99	3.217,96	5.815,15	3.761,77	12.794,88
Marche	1.543.752	75.022	74.499	77.892	1,00	25,90	1,26	24,66	5.574,32	13.041,54	6.398,00	25.013,86
Lazio	5.888.472	187.791	211.633	307.352	1,00	98,79	3,15	67,86	21.262,65	35.891,86	16.015,12	73.169,62
Sardegna	1.658.138	82.263	111.416	90.635	0,92	27,82	1,38	31,39	5.987,36	16.604,25	7.015,52	29.607,13
Abruzzo	1.326.513	53.455	54.500	67.559	0,99	22,25	0,90	17,75	4.789,90	9.385,95	4.558,73	18.734,58
Campania	5.850.850	164.917	165.633	236.887	0,91	98,16	2,77	62,26	21.126,80	32.931,53	14.064,39	68.122,71
Molise	312.027	16.353	15.786	19.893	1,01	5,23	0,27	4,20	1.126,70	2.220,72	1.394,61	4.742,03
Puglia	4.077.166	153.290	153.969	237.731	0,94	68,40	2,57	41,73	14.722,21	22.070,70	13.072,82	49.865,73
Basilicata	573.694	24.726	24.185	28.194	0,99	9,62	0,41	7,92	2.071,55	4.186,75	2.108,67	8.366,97
Calabria	1.970.521	67.113	68.089	71.415	0,96	33,06	1,13	30,32	7.115,34	16.035,19	5.723,50	28.874,04
Sicilia	5.074.261	196.307	200.423	235.227	0,99	85,13	3,29	71,62	18.322,62	37.882,65	16.741,37	72.946,64
Italia-Media nazionale indici	59.806.437	2.523.786	2.527.429	3.120.064	1,00	52,63	2,23	42,84	215.232,50	430.465,00	215.232,50	860.930,00



D. Lgs. n. 207/2007

Regione	Popolazione (ISTAT Dic 2015)	Produzione unità globuli rossi anno 2015	Consumo unità globuli rossi anno 2015	Schede di dimissione ospedaliera per acuti - regime ordinario Primo Semestre 2015	Indice di case-mix complessivo o - regime ordinario Primo Semestre 2015	INDICI			OBIETTIVO			Totale Regione	%
						IP	ID	ICDO	Funzionamento dei sistemi regionali di emovigilanza				
									25%	50%	25%		
% del contributo totale													
Indici di calcolo applicati													
Valle d'Aosta	127.329	6.107	4.772	7.901	0,97	2,14	0,10	1,25	157,47	226,22	178,38	562,07	
Piemonte	4.404.246	212.322	187.100	229.302	1,02	73,89	3,56	61,78	5.446,81	11.192,03	6.201,64	22.840,48	
Liguria	1.571.053	73.739	72.903	82.535	1,06	26,36	1,24	24,61	1.942,95	4.458,77	2.153,82	8.555,53	
Lombardia	10.008.349	472.266	464.078	572.904	1,03	167,91	7,92	139,69	12.377,51	25.305,37	13.794,25	51.477,13	
Friuli-Venezia Giulia	1.221.218	63.908	54.757	63.492	1,02	20,49	1,07	18,05	1.510,30	3.269,36	1.866,67	6.646,32	
Veneto	4.915.123	254.486	242.527	238.956	1,05	82,46	4,27	87,47	6.078,62	15.844,86	7.433,19	29.356,68	
Emilia-Romagna	4.448.146	214.944	212.905	283.528	1,01	74,63	3,61	56,57	5.501,10	10.246,85	6.278,22	22.026,17	
Toscana	3.744.398	160.667	164.153	208.934	1,09	62,82	2,70	53,75	4.630,77	9.737,28	4.692,87	19.060,91	
Umbria	891.181	44.110	44.099	58.717	0,98	14,95	0,74	10,99	1.102,14	1.991,67	1.288,39	4.382,20	
Marche	1.543.752	75.022	74.499	77.892	1,00	25,90	1,26	24,66	1.909,19	4.466,68	2.191,29	8.567,16	
Lazio	5.888.472	187.791	211.633	307.352	1,00	98,79	3,15	67,86	7.282,38	12.292,84	5.485,12	25.060,34	
Sardegna	1.658.138	82.263	111.416	90.635	0,92	27,82	1,38	31,39	2.050,65	5.686,90	2.402,79	10.140,34	
Abruzzo	1.326.513	53.455	54.500	67.559	0,99	22,25	0,90	17,75	1.640,52	3.214,66	1.561,35	6.416,53	
Campania	5.850.850	164.917	165.633	236.887	0,91	98,16	2,77	62,26	7.235,85	11.278,93	4.817,00	23.331,79	
Molise	312.027	16.353	15.788	19.893	1,01	5,23	0,27	4,20	385,89	760,59	477,65	1.624,13	
Puglia	4.077.166	153.290	153.969	237.731	0,94	68,40	2,57	41,73	5.042,31	7.559,14	4.477,39	17.078,84	
Basilicata	573.694	24.726	24.185	29.194	0,99	9,62	0,41	7,92	709,50	1.433,95	722,21	2.865,66	
Calabria	1.970.521	67.113	68.089	71.415	0,96	33,06	1,13	30,32	2.436,98	5.492,00	1.960,28	9.889,26	
Sicilia	5.074.261	196.307	200.423	235.227	0,99	85,13	3,29	71,62	6.275,43	12.974,67	5.733,86	24.983,97	
Italia -Media nazionale indici	59.606.437	2.523.786	2.527.429	3.120.054	1,00	52,63	2,23	42,84	73.716,38	147.432,75	73.716,38	294.865,50	50%



D. Lgs. n. 208/2007

Regione	Popolazione (ISTAT Dic 2015)	Produzione unità globuli rossi anno 2015	Consumo unità globuli rossi anno 2015	Schede di dimissione ospedaliera per acuti - regime ordinario Primo Semestre 2015	Indice di case-mix complessivo o - regime ordinario Primo Semestre 2015	INDICI			OBBIETTIVO			Totale Regione	%	
						IP	ID	ICDO	25% IP	50% ICDO	25% ID			100%
% del contributo totale														
Indici di calcolo applicati														
Valle d'Aosta	127.329	6.107	4.772	7.901	0,97	2,14	0,10	1,25	178,09	255,84	201,73	635,67		
Piemonte	4.404.246	212.322	187.100	229.302	1,02	73,89	3,56	61,78	6.160,00	12.657,49	7.013,67	25.831,16		
Liguria	1.571.063	73.739	72.903	82.535	1,06	26,36	1,24	24,61	2.197,36	5.042,59	2.435,83	9.675,77		
Lombardia	10.008.349	472.266	464.078	572.904	1,03	167,91	7,92	139,69	13.998,19	28.618,80	15.600,44	58.217,43		
Friuli-Venezia Giulia	1.221.218	63.908	54.757	63.492	1,02	20,49	1,07	18,05	1.708,06	3.697,44	2.111,08	7.516,58		
Veneto	4.915.123	254.486	242.527	238.956	1,05	82,46	4,27	87,47	6.874,54	17.919,55	8.406,48	33.200,57		
Emilia-Romagna	4.448.146	214.944	212.905	283.528	1,01	74,63	3,61	56,57	6.221,41	11.588,54	7.100,28	24.910,23		
Toscana	3.744.398	160.667	164.153	208.934	1,09	62,82	2,70	53,75	5.237,11	11.012,26	5.307,34	21.556,70		
Umbria	891.181	44.110	44.099	58.717	0,98	14,95	0,74	10,99	1.246,45	2.252,45	1.457,09	4.956,00		
Marche	1.543.752	75.022	74.499	77.892	1,00	25,90	1,26	24,66	2.159,17	5.051,54	2.478,21	9.688,92		
Lazio	5.888.472	187.791	211.633	307.352	1,00	98,79	3,15	67,86	8.235,92	13.902,43	6.203,33	28.341,68		
Sardegna	1.658.138	82.263	111.416	90.635	0,92	27,82	1,38	31,39	2.319,16	6.431,52	2.717,41	11.468,09		
Abruzzo	1.326.513	53.455	54.500	67.559	0,99	22,25	0,90	17,75	1.855,33	3.635,58	1.765,79	7.256,69		
Campania	5.850.850	164.917	165.633	236.887	0,91	98,16	2,77	62,26	8.183,30	12.755,77	5.447,73	26.386,80		
Molise	312.027	16.353	15.788	19.893	1,01	5,23	0,27	4,20	436,42	860,18	540,19	1.836,79		
Puglia	4.077.166	153.290	153.969	237.731	0,94	68,40	2,57	41,73	5.702,53	8.548,91	5.063,65	19.315,10		
Basilicata	573.694	24.726	24.185	29.194	0,99	9,62	0,41	7,92	802,40	1.621,70	816,78	3.240,88		
Calabria	1.970.521	67.113	68.089	71.415	0,96	33,06	1,13	30,32	2.756,07	6.211,11	2.216,95	11.184,13		
Sicilia	5.074.261	196.307	200.423	235.227	0,99	85,13	3,29	71,62	7.097,12	14.673,55	6.484,64	28.255,31		
Italia - Media nazionale indici	59.606.437	2.523.786	2.527.429	3.120.054	1,00	52,63	2,23	42,84	83.368,63	166.737,25	83.368,63	333.474,50	50%	



**MINISTERO DELLA SALUTE
DIREZIONE GENERALE DELLA PREVENZIONE SANITARIA
UFFICIO 7**

Proposta ripartizione finanziamenti L. 219/2005 - anno 2017

Regione	Popolazione (ISTAT Dic 2015)	Produzione unità globuli rossi anno 2015	Consumo unità globuli rossi anno 2015	Schede di dimissione ospedaliera per acuti - regime ordinario Primo Semestre 2015	Indice di case mix complessivo - regime ordinario Primo Semestre 2015	INDICI			OBBIETTIVO			Totale Regione
						IP	ID	ICDO	25% IP	50% ICDO	25% ID	
% del contributo totale												
Indici di calcolo applicati												
Valle d'Aosta	127.329	6.107	4.772	7.901	0,97	2,14	0,10	1,25	459,77	660,51	520,81	1.641,10
Piemonte	4.404.246	212.322	187.100	229.302	1,02	73,89	3,56	61,78	15.903,26	32.677,79	18.107,16	66.688,21
Liguria	1.571.053	73.739	72.903	82.535	1,06	26,36	1,24	24,61	5.672,91	13.018,43	6.288,58	24.979,91
Lombardia	10.008.349	472.266	464.078	572.904	1,03	167,91	7,92	139,69	36.139,08	73.885,06	40.275,60	150.299,75
Friuli-Venezia Giulia	1.221.218	63.908	54.757	63.492	1,02	20,49	1,07	18,05	4.409,69	9.545,66	5.450,18	19.405,52
Veneto	4.915.123	254.486	242.527	238.936	1,05	82,46	4,27	87,47	17.747,99	46.262,85	21.702,97	85.713,81
Emilia-Romagna	4.448.146	214.944	212.905	283.528	1,01	74,63	3,61	56,57	16.061,78	29.918,11	18.330,77	64.310,66
Toscana	3.744.398	160.667	164.153	208.934	1,09	62,82	2,70	53,75	13.520,62	28.430,30	13.701,94	55.652,86
Umbria	891.181	44.110	44.099	58.717	0,98	14,95	0,74	10,99	3.217,96	5.815,15	3.761,77	12.794,88
Marche	1.543.752	75.022	74.499	77.892	1,00	25,90	1,26	24,66	5.574,32	13.041,54	6.398,00	25.013,86
Lazio	5.888.472	187.791	211.633	307.352	1,00	98,79	3,15	67,86	21.262,65	35.891,86	16.015,12	73.169,62
Sardegna	1.658.138	82.263	111.416	90.635	0,92	27,82	1,38	31,39	5.987,36	16.604,25	7.015,52	29.607,13
Abruzzo	1.326.513	53.455	54.500	67.559	0,99	22,25	0,90	17,75	4.789,90	9.385,95	4.558,73	18.734,58
Campania	5.850.850	164.917	165.633	236.887	0,91	98,16	2,77	62,26	21.126,80	32.931,53	14.064,39	68.122,71
Molise	312.027	16.353	15.788	19.893	1,01	5,23	0,27	4,20	1.126,70	2.220,72	1.394,61	4.742,03
Puglia	4.077.166	153.290	153.969	237.731	0,94	68,40	2,57	41,73	14.722,21	22.070,70	13.072,82	49.865,73
Basilicata	573.694	24.726	24.185	29.194	0,99	9,62	0,41	7,92	2.071,55	4.186,75	2.108,67	8.366,97
Calabria	1.970.521	67.113	68.089	71.415	0,96	33,06	1,13	30,32	7.115,34	16.035,19	5.723,50	28.874,04
Sicilia	5.074.261	196.307	200.423	235.227	0,99	85,13	3,29	71,62	18.322,62	37.882,65	16.741,37	72.946,64
Italia-Media nazionale indici	59.606.437	2.523.786	2.527.429	3.120.054	1,00	52,63	2,23	42,84	215.232,50	430.465,00	215.232,50	860.930,00



All 4.2